

Tanácsok vegyi anyagok munkahelyi felhasználói számára

Rövid útmutató a vegyi anyagok munkahelyi felhasználói számára arról, hogyan lehet a legjobban hasznosítani a megküldött osztályozási és címkézési információkat



Jogi nyilatkozat

A dokumentum célja a felhasználók támogatása a REACH és a CLP-rendelet szerinti kötelezettségeik teljesítésében. Felhívjuk azonban a felhasználók figyelmét arra, hogy a REACH- és a CLP-rendelet szövege jelenti az egyetlen hiteles jogi hivatkozást, továbbá a jelen dokumentumban foglalt információk nem minősülnek jogi tanácsadásnak. Az információ felhasználása kizárólag a felhasználó felelőssége. Az Európai Vegyianyag-ügynökség nem vállal felelősséget az ebben a dokumentumban foglalt információk bármilyen jellegű felhasználásáért.

Tanácsok vegyi anyagok munkahelyi felhasználói számára
Rövid útmutató a vegyi anyagok munkahelyi felhasználói számára arról, hogyan lehet a legjobban hasznosítani a megküldött osztályozási és címkézési információkat

Hivatkozási szám: ECHA-16-B-11-HU
Katalógusszám: ED-02-16-254-HU-N
ISBN: 978-92-9247-822-3
DOI: 10.2823/062085
Dátum: 2016. március
Nyelv: Magyar

© Európai Vegyianyag-ügynökség, 2016

© Képek: Európai Vegyianyag-ügynökség, Fotolia

Ez a dokumentum a következő 23 nyelven lesz elérhető:

angol, bolgár, cseh, dán, észt, finn, francia, görög, holland, horvát, lengyel, lett, litván, magyar, máltai, német, olasz, portugál, román, spanyol, svéd, szlovák, szlovén.

Ha a dokumentummal kapcsolatban kérdései vagy észrevételei vannak, kérjük, azokat a információigénylő lapon küldje be (a hivatkozási szám és a kiadási dátum feltüntetésével). Az űrlap a „Kapcsolatfelvétel az ECHA-val” menüpontból érhető el a következő weboldalon: <http://echa.europa.eu/contact>

Európai Vegyianyag-ügynökség

Levelezési cím: P.O. Box 400, FI-00121 Helsinki, Finnország
Elérhetőség: Annankatu 18, Helsinki, Finnország



TARTALOMJEGYZÉK

1. OSZTÁLYOZÁS	5
1.1 Ki osztályozza a vegyi anyagokat?	6
1.2 Az egyes szállítók miért osztályozzák különbözően ugyanazt a vegyi anyagot?	7
1.3 Mi a teendő, ha az egyes szállítóktól különböző osztályozásokat kapok?	7
1.4 Hol találom az osztályozással kapcsolatos információkat az ECHA honlapján?	8
1.5 Hogyan tudom megállapítani, hogy a szállítóm által közölt osztályozási információ megbízható?	10
2. CÍMKÉK	11
3. CSOMAGOLÁS	12
4. AZ INFORMÁCIÓK ELLENŐRZÉSE	13
4.1 A címkén és a biztonsági adatlapon ellenőrizendő adatok	13
4.2 Hogyan lépjek kapcsolatba a szállítómmal?	15
5. JOGI SZABÁLYOZÁS	16
5.1 Változások az osztályozás, címkézés és csomagolás jogi szabályozásában	16
5.2 A CLP-rendeletre történő áttérés a telephelyen	17
5.3 Veszélyes vegyi anyagok felhasználása a telephelyen	18
5.4 A fontosabb jogszabályok áttekintése	18

1. Osztályozás

A vegyi anyagokat a veszélyes tulajdonságaik szerint osztályozzák, így az emberek könnyen felismerhetik a hozzájuk kapcsolódó veszélyeket.

Az osztályba sorolás megmutatja, ha például a vegyi anyag rákot okozhat, irritálhatja a szemet, károsíthatja a környezetet, felrobbanhat stb.

Ha munkahelyen vegyi anyagot használ fel, a kockázatok értékelése és az ellenőrzési intézkedések meghatározása érdekében ismernie kell a vegyi anyag osztályozását. Az osztályozás gyakran segít annak eldöntésében, hogy telephelyén vonatkozik-e más jogszabály is a vegyi anyagok ellenőrzésére.

- » Ki osztályozza a vegyi anyagokat?
- » Az egyes szállítók miért osztályozzák különbözően ugyanazt a vegyi anyagot?
- » Mi a teendő, ha az egyes szállítóktól különböző osztályozásokat kapok?
- » Hol találom az osztályozással kapcsolatos információkat az ECHA honlapján?
- » Hogyan tudom megállapítani, hogy a szállítóm által közölt osztályozási információ megbízható?

Kattintson és tájékozódjon!



Az Európai Unióban a CLP-rendelet (1272/2008/EK rendelet) a vegyi anyagok osztályozására, címkézésére és csomagolására vonatkozó központi jogszabály.

A CLP-rendelet a vegyi anyagok osztályozásának és címkézésének az Egyesült Nemzetek Szervezete keretében elfogadott globálisan harmonizált rendszerén (ENSZ GHS) alapul.

A GHS-t a világ sok országa fogadta el, így nemzetközi szinten most már egységesebbek az osztályozási kritériumok.

1.1 KI OSZTÁLYOZZA A VEGYI ANYAGOKAT?

A vegyi anyagok szállítóinak feladata az általuk szállított anyagok és keverékek osztályba sorolása. Ez általában a gyártó, az összeállító vagy a forgalmazó.

A szállító a CLP-rendeletben meghatározott szabályok szerint végzi az osztályozást. Ezt nevezzük önkéntes osztályozásnak.

Egyes esetekben az osztályba sorolásról független szakértők állapodnak meg európai szinten. Ezt nevezzük harmonizált osztályozásnak. Ha az anyag harmonizált osztályozással rendelkezik, azt kell alkalmaznia.

A szállított anyag és/vagy keverék osztályozása megtalálható a csomagoláson és a biztonsági adatlap (SDS) 2. szakaszában. Továbbá, valamennyi gyártott és behozott anyag osztályozása megtalálható az ECHA honlapján.



Explosive
Explosiv
Explosif



Hazardous to the environment
Umweltgefährlich
Dangereux pour l'environnement



Gas under pressure
Gas unter Druck
Gaz sous pression



Acute toxicity
Akute Toxizität
Toxicité aiguë



Serious health hazard
Ernstes Gesundheitsgefahr
Grave danger pour la santé



Oxidizing
Oxidierend
Oxydant



Flammable
Entzündbar
Inflammable

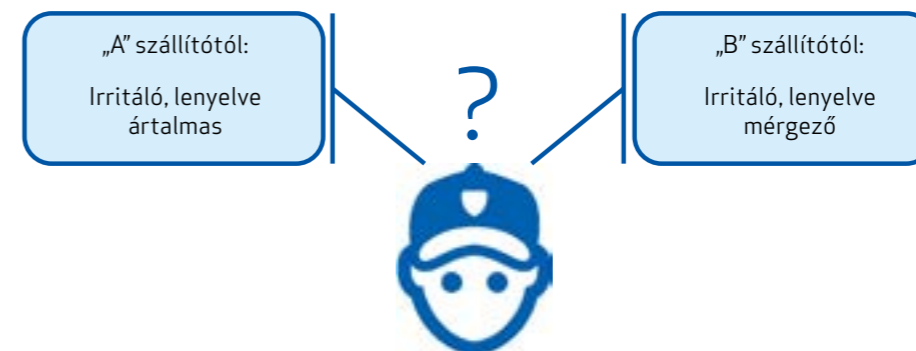


Corrosive
Korrosiv
Corrosif



Health hazard
Gesundheitsgefahr
Danger pour la santé

1.2 AZ EGYES SZÁLLÍTÓK MIÉRT OSZTÁLYOZZÁK KÜLÖNBÖZŐEN UGYANAZT A VEGYI ANYAGOT?



Egyes esetekben ugyanazon anyag esetében eltérő osztályozásokkal találkozhat. Az alábbiakban bemutatjuk, mi lehet ennek az oka.

Ennek okai a következők:

- Különböző veszélyes szennyezők, adalékanyagok vagy összetevők lehetnek benne.
- Eltérőek lehetnek az olyan tulajdonságok, mint például halmazállapot, pH-érték, lobbanáspont.
- A szállítóknak tudományos tanulmányokat kell értelmezniük a vegyi anyag osztályozásához, és előfordulhat, hogy az egyes szállítók eltérő következtetésre jutottak. Egyes esetekben ez indokolt, de lehet, hogy más esetekben tévedtek a szállítók.
- Az összeállítók gyakran az egyes összetevő anyagok osztályozásából vezetik le a keverék osztályozását. Ha az anyag osztályozása eltérő, akkor a keverék osztályozása is eltérhet.

1.3 MI A TEENDŐ, HA AZ EGYES SZÁLLÍTÓKTÓL KÜLÖNBÖZŐ OSZTÁLYOZÁSOKAT KAPOK?

Ha ugyanazon anyag vagy keverék esetén az egyes szállítóktól különböző osztályozási információkat kap, ellenőriznie kell, hogy tényleg ugyanarról a vegyi anyagról van-e szó. Lehet, hogy különböző szennyezőket vagy összetevőket tartalmaznak, vagy más halmazállapotúak, és ez megmagyarázza az eltérő osztályozást. Ha ugyanarról a vegyi anyagról van szó, lépjen kapcsolatba a szállítóival, és javasolja nekik, hogy egységes osztályozást határozzanak meg.

Ha a szállítók nem állapodnak meg az osztályozásról, a következőket teheti:

- Az elővigyázatosság elvét követve a legszigorúbb osztályozást fogadja el,

vagy

- a legmegbízhatóbb osztályozást fogadja el. Ez például az az osztályozás lehet, amely a leginkább összhangban van a biztonsági adatlapon szereplő toxikológiai információkkal. Megnézheti az ECHA honlapján közzétett osztályozási információkat is. A döntéshez megfelelő szakértelemmel kell rendelkeznie, amelyet igazolnia kell,

vagy

- kérjen tanácsot. A nemzeti illetékes hatóság CLP információs szolgálata, a nemzeti végrehajtó hatóság vagy a kereskedelmi szövetség adott esetben segíthet Önnek, de ne várja el, hogy ők végezzék el a vegyi anyag osztályozását.

vagy

- Végezze el maga a vegyi anyag osztályozását. A vegyi anyagok munkahelyi felhasználói ritkán veszik igénybe ezt a lehetőséget. Ezt egy arra illetékes személynek kell elvégezni, és megbízható bizonyítékon kell alapulnia. Ha az anyag Ön általi osztályozása eltér a szállítói osztályozásoktól, be kell jelentenie osztályozását az ECHA-hoz.



Ne feledje, ha az anyag harmonizált osztályozással rendelkezik, azt kell alkalmaznia.

1.4 HOL TALÁLOM AZ OSZTÁLYOZÁSSAL KAPCSOLATOS INFORMÁCIÓKAT AZ ECHA HONLAPJÁN?

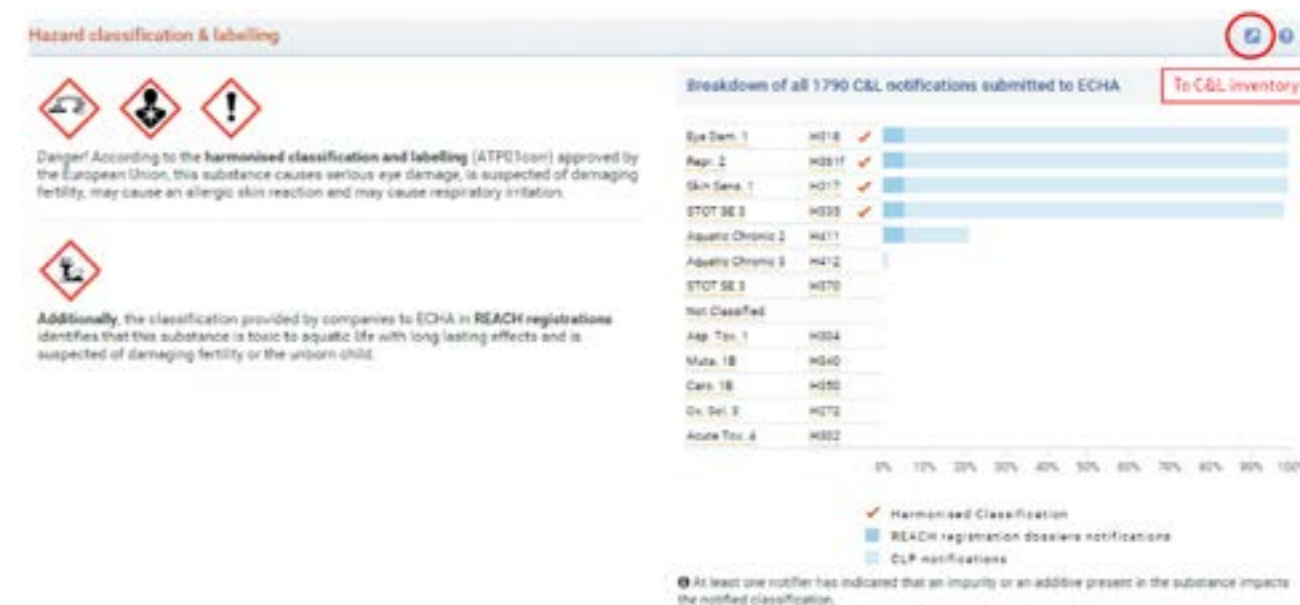
Az ECHA honlapján több, mint 120 000 anyagról található adat, amelyek közül több, mint 13 000 a REACH szerint regisztrált anyag. Az alábbi lépéseket követve megtalálja az osztályozással kapcsolatos információkat:

- Keresse meg az anyagot az ECHA kezdőlapján (<http://echa.europa.eu>)

- A keresési találatok oldalán kattintson az anyag nevére az Infocard (információs adatlap) megjelenítéséhez. Kattintson a BP ikonra a Brief Profile (rövid leírás) megtekintéséhez¹. Mindkét oldalról el tudja érni a C&L jegyzéket.

¹ Az Infocard (információs adatlap) és a Brief Profile (rövid leírás) könnyen áttekinthető formában tartalmazza az anyaggal kapcsolatos adatokat. Az adatokat az Information on chemicals (Információk a vegyi anyagokról) weboldalon elérhető, a vállalatok által megadott adatokból állították össze. Az ECHA nem ellenőrzi az információk pontosságát.

- A Brief Profile (rövid leírás) grafikus áttekintést nyújt a C&L jegyzékben szereplő adatokról. Az oldal mutatja, ha az osztályozás harmonizált, az adat REACH regisztrálásból vagy C&L bejelentésből származik, valamint az egyes osztályozásokat bejelentő szállítók százalékos arányát. Ha szennyezők és/vagy adalékanyagok befolyásolják a bejelentett osztályozást, azt az ábra alatt jelzik. A C&L jegyzék eléréséhez kattintson a nyílra a jobb oldalon.



A C&L jegyzékben a fejléc és a szín (kék és sárga) jelzi, hogy az osztályozás harmonizált vagy bejelentett. A harmonizált osztályozás mindig elsőként látható. A Seveso irányelv hatálya alá tartozó anyagoknál a Seveso kategorizáció is látható.

1.5 HOGYAN TUDOM MEGÁLLAPÍTANI, HOGY A SZÁLLÍTÓM ÁLTAL KÖZÖLT OSZTÁLYOZÁSI INFORMÁCIÓ MEGBÍZHATÓ?

Tanácsok a szállító által megadott osztályozás megbízhatóságának vizsgálatához:

- Az osztályozás összhangban van a harmonizált osztályozással.
- Az osztályozás összhangban van a REACH szerinti regisztrálás során megadott osztályozással. Ezek az osztályozások valószínűleg több vizsgálati adaton, mint nem regisztrált anyagokon alapulnak.
- A C&L jegyzékben az osztályozást közös tételként jelölik. Ez azt jelenti, hogy a forrás a közösen benyújtott REACH regisztrálás vezető dokumentációja. Következésképpen, az anyag osztályozását feltehetőleg szélesebb körben lefolytatott vita és vizsgálat előzte meg, mint az egyéni regisztrálások és bejelentések esetén.
- A Brief Profile-nál (rövid leírás) az ábrán látható, hogy a bejelentők jelentős hányada egy adott osztályozást választott (de nem minden esetben van igaza a többségnek).



Az ECHA adatbázisában az osztályozási információk a vállalatok bejelentéseiből és a REACH regisztrációs dokumentációkból származnak. Az ECHA nem ellenőrzi az információk pontosságát.

A C&L jegyzéket igyekezzünk naprakészen tartani, de nem ez a harmonizált osztályozás elsődleges jogszabályi nyilvántartása. Ezt a nyilvántartást a CLP-rendelet VI. mellékletének 3.1. táblázata tartalmazza.

A **keverékek** osztályozását **nem** kell bejelenteni, és azt a C&L jegyzék nem tartalmazza.

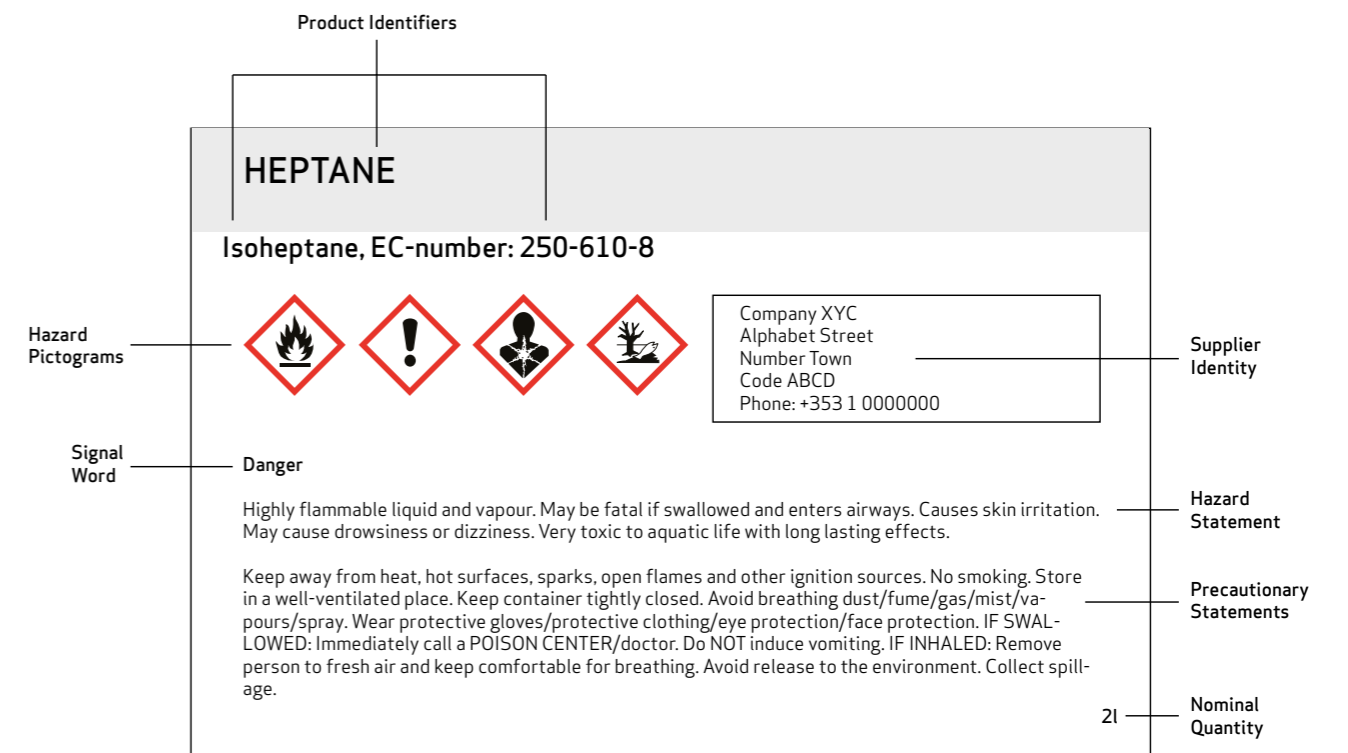
2. Címkék

Ha az anyagot vagy keveréket veszélyesként sorolták be, a csomagoláson lennie kell címkének.

A címke információt nyújt a termékről, a szállítóról, a veszélyről, valamint hogy milyen óvintézkedéseket kell tenni. Az alábbiakban látható egy példa. A pontos előírásokat a CLP-rendelet (<http://echa.europa.eu/regulations/clp/legislation>) és az ECHA útmutató (<http://echa.europa.eu/guidance-documents/guidance-on-clp>) határozza meg.

Ellenőriznie kell, hogy a címkén szereplő információ összhangban van-e a biztonsági adatlapon szereplő információkkal. Amennyiben nem, lépjen kapcsolatba a szállítóval.

Keverékek esetén előfordulhat, hogy még a veszélyes készítményekről szóló korábbi irányelvnek (DPD) megfelelő címkét lát (narancssárga színű szimbólumokkal). Ezek még 2017. júniusig elfogadhatók, ha a keveréket 2015. június 1. előtt hozták forgalomba.



3. Csomagolás

A veszélyes vegyi anyagok csomagolásának biztonságban kell tartania a munkavállalókat és a környezetet a véletlen érintkezéssel szemben. Ha nem elégedett az átvett vegyi anyag csomagolásával, lépjen kapcsolatba a szállítóval.

A veszélyes vegyi anyagok csomagolásával kapcsolatos előírásokat a CLP-rendelet határozza meg, amelyek közül a munkahelyi felhasználás szempontjából a következők a legjelentősebbek:

- A csomagolást úgy kell megtervezni, hogy a veszélyes tartalom ne juthasson ki belőle. A csomagolás nem lehet olyan anyagból, amelyet a csomagolásban lévő anyag vagy keverék megtámadhat, és elég erősnek kell lennie ahhoz, hogy sérülés nélkül elviselje a szállítás/felhasználás során történő rendeltetésszerű igénybevételt.
- Az ismételt visszazárásra alkalmas záróelemmel ellátott csomagolást úgy kell megtervezni, hogy többszöri lezárását követően is megakadályozza a tartalom kijutását.



A veszélyes áruk szállítására vonatkozó előírásoknak megfelelő csomagolás a CLP-rendelet számos rendelkezésének is megfelel.



4. Az információk ellenőrzése

4.1 A CÍMKÉN ÉS A BIZTONSÁGI ADATLAPON ELLENŐRIZENDŐ ADATOK

A szállítónak pontos információkat kell Önnek adni. Ugyanakkor, ellenőriznie kell a telephelyén felhasználandó vegyi anyag címkéjét és biztonsági adatlapját.

Nem azt várjuk, hogy végezze el az ellenőr feladatait, de el kell tudni döntenie, hogy az információ megbízható-e. Az alábbiakban ismertetünk néhány olyan elemet, amely alapján a kapott információ megbízhatónak tekinthető:

A címke

- A vegyi anyag címkéjén a termék azonosítója megegyezik az SDS-en szereplővel.
- A vegyi anyag címkéjén az információ megegyezik az SDS 2.2 szakaszában szereplővel.
- A címkét a CLP-nek megfelelően alakították ki. (Keverékek esetén a korábbi jogszabálynak megfelelő címkék 2017. júniusig elfogadhatók, ha a keveréket 2015. június 1. előtt helyezték forgalomba.)
- A címke minden szükséges információt tartalmaz, és könnyen olvasható.

A biztonsági adatlap (SDS)

- Az SDS naprakész:
 - A rendelet nem határozza meg, hogy milyen időközönként kell frissíteni az SDS-t, de haladéktalanul aktualizálni kell, ha releváns új információ merül fel, vagy ha az anyag engedélyköteles vagy korlátozás alá esik. Ha a szállító évekig nem küldött felülvizsgált SDS-t, megkérdezheti tőle, hogy a jelenlegi változat naprakész-e még.
- A megadott információ jó minőségű.
- A címke vagy az SDS az adott ország nemzeti nyelvén készült.
- Az SDS teljesen ki van töltve: mind a 16 szakasz és a megfelelő alszakaszok is ki vannak töltve.
- Az SDS minden, a munkahelyi kockázatértékeléshez szükséges releváns információt tartalmaz. Ezek az információk a következők lehetnek:
 - osztályozási és címkézési információk,
 - munkahelyi expozíciós határértékek,
 - az expozíció ellenőrzése (pl. helyi léghívás),
 - a biztonságos használat és tárolás módja,
 - segélyhívó szám és elsősegélynyújtási intézkedések.

- REACH szerint regisztrált anyag esetén az SDS-sel együtt az expozíciós forgatókönyveket átadják (bár nem kötelező, ha a regisztrált mennyiség évi 10 tonnánál kevesebb).
- Az SDS-en szereplő információk összhangban vannak az SDS-hez csatolt expozíciós forgatókönyvben szereplő információkkal.

Lépjön kapcsolatba a szállítóval, ha a kapott információ nem megfelelő, vagy eltérő információkat kapott a szállítótól.

Ha a szállító nem segít, a nemzeti illetékes hatóság REACH/CLP információs szolgálatához és/vagy a nemzeti végrehajtó hatósághoz fordulhat tanácsért.



- Használja a nemzeti végrehajtó hatóság által összeállított ellenőrzőlistát az SDS ellenőrzéséhez: <http://echa.europa.eu/regulations/reach/safety-data-sheets/checklist>
- Tekintse át a biztonsági adatlapra és az expozíciós forgatókönyvekre vonatkozó e-útmutatót részletes tájékoztatásért arról, hogy mit kell tartalmaznia egy SDS-nek, mikor kell expozíciós forgatókönyvet készíteni, hogyan kell ellenőrizni azokat, és még sok egyéb kérdéssel kapcsolatban: <http://echa.europa.eu/regulations/reach/safety-data-sheets>

4.2 HOGYAN LÉPJEN KAPCSOLATBA A SZÁLLÍTÓMMAL?

Az alábbiakban bemutatunk egy minta e-mailt / levelet:

Az Ön neve és címe

A szállító neve és címe (vagy az SDS-en szereplő illetékes személyé)

A vegyi anyag neve:
A vegyi anyag / SDS beérkezésének dátuma:
SDS kelte:

Tisztelt ___!

A fentebb említett vegyi anyagra vonatkozóan aktualizált SDS-t / címkét szeretnénk kérni, amely a következő kérdéseket érinti:

- Az SDS-en:
 - 1. szakasz: Hiányzik a nemzeti toxikológiai központ segélyhívó szám
 - 2. szakasz: Az osztályozás összhangban van a VI. melléklettel (harmonizált osztályozással)
 - 3. szakasz: A felhasznált tartományokkal kapcsolatos kérdések
 - 8. szakasz: Az egyéni védőfelszerelésre vonatkozó EN szabványok és a nemzeti munkahelyi expozíciós határértékek hiányoznak
 - 9. szakasz: A fizikai veszélyekre vonatkozó vizsgálatok listája nem megfelelő
 - 11. szakasz: A toxikológiai vizsgálatok hiányoznak
 - 15. szakasz: A szabályozási előírások listája
 - Eltérés a címke és a hivatkozott SDS között
 - Címkeelemek hiányoznak a címkéről vagy az SDS-ről
 - Az expozíciós forgatókönyveket nem adták át a regisztrált anyaggal
 - Az expozíciós forgatókönyv nem tartalmazza a felhasználást
- A címkén
 - Nincs összhangban a termék azonosítója és az SDS
 - Üres piktogramok
 - Címkeelemek hiányoznak
 - Olvashatóság

Kérem, hogy a lehető leghamarabb szíveskedjen megküldeni az aktualizált SDS-t vagy címkét.

Tisztelettel,

Név és cím

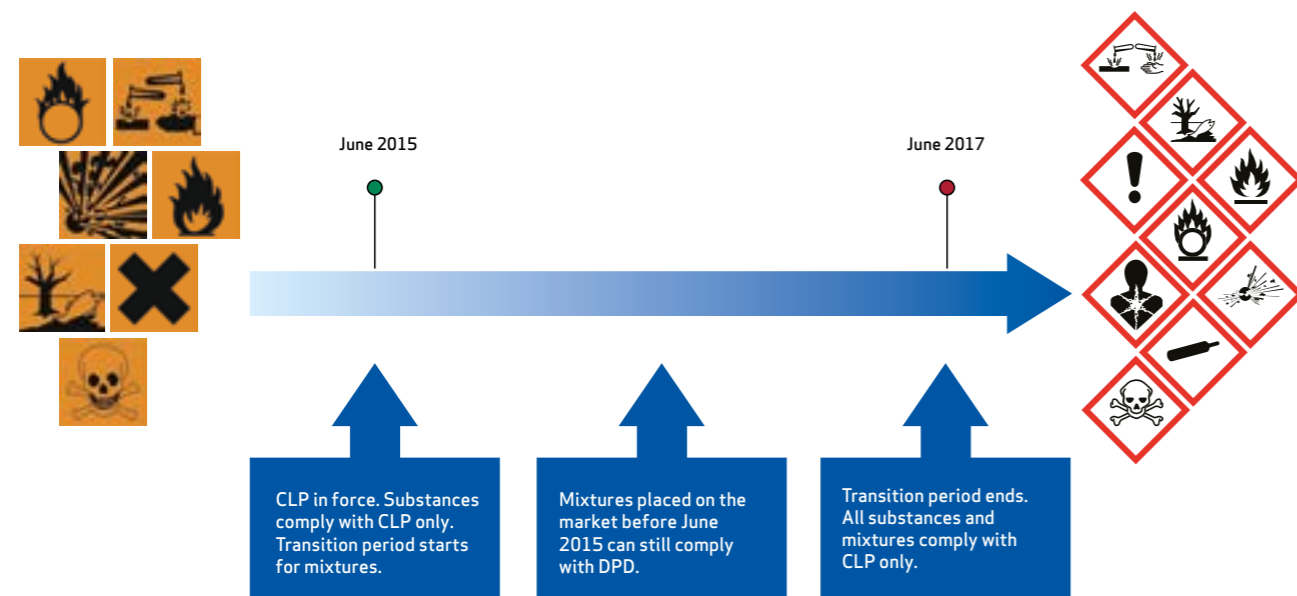


Ha új információja van az anyag veszélyes tulajdonságairól, vagy a biztonsági adatlapon meghatározott kockázatkezelési intézkedések megfelelőségét megkérdőjelező egyéb információval rendelkezik, közölnie kell ezt az információt a szállítójával.

5. Jogi szabályozás

5.1 VÁLTOZÁSOK AZ OSZTÁLYOZÁS, CÍMKÉZÉS ÉS CSOMAGOLÁS JOGI SZABÁLYOZÁSÁBAN

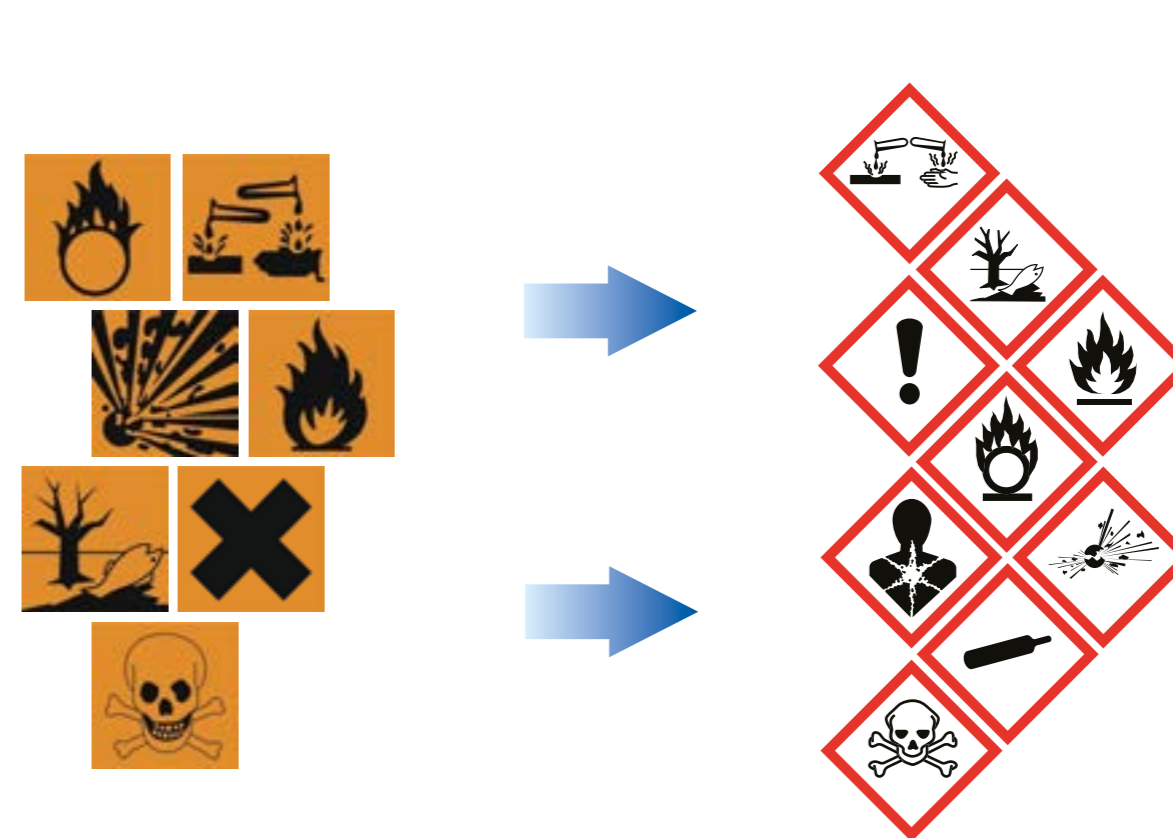
- 2015. június 1-jén az anyagok és keverékek osztályozásáról, címkézéséről és csomagolásáról szóló 1272/2008/EK rendelet (CLP-rendelet) teljes körűen a veszélyes készítményekről szóló 1999/45/EK irányelv (DPD) helyébe lépett.
- A 2015. június 1. előtt forgalomba hozott és a DPD szerint osztályozott, címkézett és csomagolt keverékeket (készítményeket) 2017. június 1-ig nem kell a CLP-rendelet szerint újracímkézni és újracsomagolni.
- Ez azt jelenti hogy most már valamennyi anyagot a CLP-rendelet szerint kell osztályozni, címkézni és csomagolni, de 2017. júniusig még kaphat a DPD szerint osztályozott, címkézett és csomagolt keverékeket.



5.2 A CLP-RENDELETRE TÖRTÉNŐ ÁTTÉRÉS A TELEPHELYEN

A CLP-rendeletre történő áttérés zavart okozhat. Az alábbiakban ismertetünk néhány javaslatot, amely segíthet a vállalatnak a változások kezelésében:

- Győződjön meg arról, hogy a vegyi anyagokat használó valamennyi munkavállaló ismeri és érti a CLP-rendelet szerinti új címkéket, ideértve a piktogramokat, valamint a figyelmeztető és óvintézkedésre vonatkozó mondatokat. Tesztelje magát a CLP kvízen (<http://www.echa.europa.eu/chemicals-in-our-life/clp-pictograms>).
- Ha a szállító még nem végzett osztályozást a CLP szerint, bizonyosodjon meg arról, hogy a régi osztályozás még használható a telephelyén. Ez nem hibás.
- Ellenőrizze, hogy az Ön által használt vegyi anyagok osztályozása megváltozott-e. Ennek oka az új veszélyességi kategóriák és osztályozási küszöbértékek vagy a REACH szerinti regisztrálás alapján keletkezett új információk lehetnek. Ez befolyásolhatja a telephelyi kockázatkezelést és a más jogszabályok szerinti kötelezettségeknél való megfelelést.
- Ha keverékeket szállít, nézze meg részletesen az összeállító weboldalán a kötelezettségeit, és használjon lépésenkénti útmutatót, amely segít osztályozni azokat. Biztosítsa, hogy szükség esetén aktualizálja a címkét és a biztonsági adatlapot (<http://echa.europa.eu/regulations/reach/downstream-users/who-is-a-downstream-user/formulators>).



5.3 VESZÉLYES VEGYI ANYAGOK FELHASZNÁLÁSA A TELEPHELYEN

Ha a vállalata vegyi anyagokat használ, hatékony vegyi anyag-kezelési rendszerrel kell rendelkeznie annak biztosítása érdekében, hogy a vegyi anyagokat a jogszabályokkal összhangban biztonságosan kezelik és használják fel.

Például a következő lépéseket teheti:

- Ismerje, hogy a vegyi anyagokra vonatkozó jogszabályok közül melyik vonatkozik a vállalati tevékenységére. A fontosabb jogszabályokat a következő fejezetben ismertetjük.
- Rendelkezzen naprakész nyilvántartással azokról a vegyi anyagokról, amelyeket tárol vagy felhasznál a munkahelyen.
- Legyen tisztában az Ön által használt anyagok és keverékek osztályozásával, és ez hogyan befolyásolja a többi jogszabályi kötelezettségét.
- Tegyen ésszerű lépéseket annak biztosítására, hogy az osztályozás és a címkézés megbízható. Amennyiben nem teszi meg, előfordulhat, hogy a kockázatértékelések és az azokon alapuló, jogszabályi kötelezettségek végrehajtására irányuló más intézkedések nem lesznek megfelelőek, és az emberi egészség és a környezet védelmét nem lehet a szükséges mértékben biztosítani.
- Rendszeresen ellenőrizze az osztályozás területén bekövetkező változásokat, és értékelje ki minden egyes változásnak a más jogszabályok végrehajtására gyakorolt hatását.

5.4 A FONTOSABB JOGSZABÁLYOK ÁTTEKINTÉSE

Számos jogszabály célkitűzése annak biztosítása, hogy a vegyi anyagok által gyakorolt veszélyeket és kockázatokat megfelelően kezelik – a munkahelyen, a háztartásokban és a környezetben. Ezek a jogszabályi követelmények gyakran függenek a vegyi anyagok osztályozásától. Az alábbiakban áttekintjük a fontosabb jogszabályokat.

A vegyi anyagok biztonságos felhasználását ösztönző rendeletek és irányelvek

- Az anyagok és keverékek osztályozásáról, címkézéséről és csomagolásáról szóló 1272/2008/EK rendelet (CLP). A CLP-rendelet módosította és hatályon kívül helyezte a veszélyes anyagokról szóló 67/548/EGK irányelvet és a veszélyes készítményekről szóló 1999/45/EK irányelvet.
- A vegyi anyagok regisztrálásáról, értékeléséről, engedélyezéséről és korlátozásáról szóló 1907/2006/EK rendelet (REACH).
- A veszélyes vegyi anyagok kivételére és behozatalára vonatkozó, előzetes tájékoztatáson alapuló jóváhagyási eljárásról szóló 649/2012/EU rendelet (PIC).
- A munkájuk során vegyi anyagokkal kapcsolatos kockázatoknak kitett munkavállalók egészségének és biztonságának védelméről szóló, 1998. április 7-i 98/24/EK tanácsi irányelv (CAD).
- A munkájuk során rákkeltő anyagokkal és mutagénekkel kapcsolatos kockázatoknak kitett munkavállalók védelméről szóló, 2004. április 29-i 2004/37/EK európai parlamenti és tanácsi irányelv (CMD).
- A munkahelyi biztonsági, illetve egészségvédelmi jelzésekre vonatkozó minimumkövetelményekről szóló, 1992. június 24-i 92/58/EGK tanácsi irányelv.
- Az ipari kibocsátásokról szóló, 2010. november 24-i 2010/75/EU európai parlamenti és tanácsi irányelv

(a környezetszennyezés integrált megelőzése és csökkentése).

- A veszélyes anyagokkal kapcsolatos súlyos balesetek veszélyének kezeléséről, valamint a 96/82/EK tanácsi irányelv módosításáról és későbbi hatályon kívül helyezéséről szóló, 2012. július 4-i 2012/18/EU európai parlamenti és tanácsi irányelv (SEVESO III).
- A veszélyes áruk szárazföldi szállításáról szóló 2008/68/EK irányelv.

Különös esetekre vonatkozó rendeletek és irányelvek

- A biocid termékek forgalmazásáról és felhasználásáról szóló, 2012. május 22-i 528/2012/EU európai parlamenti és tanácsi rendelet.
- A növényvédő szerek forgalomba hozataláról, valamint a 79/117/EGK és a 91/414/EGK tanácsi irányelvek hatályon kívül helyezéséről szóló, 2009. október 21-i 1107/2009/EK európai parlamenti és tanácsi rendelet.
- A mosó- és tisztítószerekről szóló, 2004. március 31-i 648/2004/EK európai parlamenti és tanácsi rendelet.
- Az uniós ökcímekről szóló, 2009. november 25-i 66/2010/EK európai parlamenti és tanácsi rendelet.
- A kozmetikai termékekről szóló, 2009. november 30-i 1223/2009/EK európai parlamenti és tanácsi rendelet.
- A játékok biztonságáról szóló, 2009. június 18-i 2009/48/EK európai parlamenti és tanácsi irányelv.
- A dohánytermékek gyártásáról, kisereléséről és értékesítéséről szóló 2014/40/EU irányelv.
- A nyomástartó berendezésekről szóló 2014/68/EU irányelv.
- Az építési termékek forgalmazására vonatkozó harmonizált feltételek megállapításáról és a 89/106/EGK tanácsi irányelv hatályon kívül helyezéséről szóló, 2011. március 9-i 305/2011/EU európai parlamenti és tanácsi rendelet.
- Az orvostechnikai eszközökről szóló, 1993. június 14-i 93/42/EGK tanácsi irányelv.
- Az in vitro diagnosztikai orvostechnikai eszközökről szóló, 1998. október 27-i 98/79/EK európai parlamenti és tanácsi irányelv.
- Az aeroszoladagolókra vonatkozó tagállami jogszabályok közelítéséről szóló, 1975. május 20-i 75/324/EGK tanácsi irányelv.
- Az aeroszoladagolókra vonatkozó tagállami jogszabályok közelítéséről szóló, 1994. június 22-i 94/33/EGK tanácsi irányelv.
- A várandós, a gyermekágyas vagy szoptató munkavállalók munkahelyi biztonságának és egészségvédelmének javítását ösztönző intézkedések bevezetéséről szóló, 1992. október 19-i 92/85/EGK tanácsi irányelv.
- A hulladékjegyzékről szóló 2000/532/EK határozat.
- Az elhasználdott járművekről szóló, 2000. szeptember 18-i 2000/53/EK európai parlamenti és tanácsi irányelv.

- Egyes veszélyes anyagok elektromos és elektronikus berendezésekben való alkalmazásának korlátozásáról szóló, 2011. június 8-i 2011/65/EU európai parlamenti és tanácsi irányelv (RoHS).
- Az elektromos és elektronikus berendezések hulladékairól szóló, 2012. július 4-i 2012/19/EU európai parlamenti és tanácsi irányelv (WEEE).

EURÓPAI VEGYIANYAG-ÜGYNÖKSÉG
ANNANKATU 18, P.O. BOX 400,
FI-00121 HELSINKI, FINLAND
ECHA.EUROPA.EU

ECHA-16-B-11-HU - ED-02-16-254-HU-N - 978-92-9247-822-3 - 10.2823/062085



Publications Office