

SCIP duomenų bazės pranešimai

Kaip parengti ir pateikti SCIP pranešimą

Versija	Pakeitimai	Data
1.0	Pradinė versija	2020 m. vasario 17 d.
1.1	Tipografinė klaida	2020 m. vasario 20 d.
2.0	Naujos funkcijos Tarptautinės bendros informacijos apie chemines medžiagas duomenų bazėje (IUCLID) (išplėstinė paieška, nauja gaminio kategorija ir mišinio kategorijos pasirinkimas, sudėtinio daikto sudedamųjų dalių kūrimas pateikiant nuorodą), skirtos dokumentacijai parengti. Naujos informacijos teikimo ataskaitos funkcijos.	2020 m. liepos 13 d.
2.1	Naujos funkcijos, leidžiančios remtis ECHA jau pateiktais SCIP duomenimis.	2020 m. rugpjūčio 24 d.
3.0	Naujos funkcijos IUCLID (išplėstinė etaloninių cheminių medžiagų paieška, gaunamos nuorodas, eksportas ir šalinimas dideliais kiekiais). SCIP duomenų bazėje galima pateikti teisinius įsipareigojimus atitinkančius pranešimus. Pateikimo ataskaitos pakeitimai.	2020 m. spalio 28 d.
4.0	Naujos funkcijos IUCLID (išplėstinė paieška, išplėstinė failų įkėlimo funkcija, pranešimo pateikimas sukūrus dokumentaciją). Nauja funkcija, skirta supaprastintam SCIP pranešimui pateikti (vienam ar daugiau juridinių subjektų) Pateikimo ataskaitos pakeitimai, siekiant suderinti visas ataskaitas (nėra informacijos apie įtrauktą susijusį elementą)	2021 m. gegužės 28 d.
5.0	Naujas naudotojo vaidmuo Nauja IUCLID funkcija (masinis identifikatorių importas)	2022 m. gegužės 31 d.

Turinys

- Įžanga
- Prieigos gavimas
- Dokumentacijos SCIP pranešimams parengimas
- Duomenų rinkinio kūrimas
 - „Referencing“ (Nuoroda) SCIP pranešime
- Informacijos patvirtinimas
- Dokumentacijos kūrimas
- SCIP pranešimo pateikimas
 - Supaprastinto SCIP pranešimo pateikimas (vienam ar daugiau juridinių subjektų)
- Informacijos atnaujinimas SCIP duomenų bazėje

Įžanga

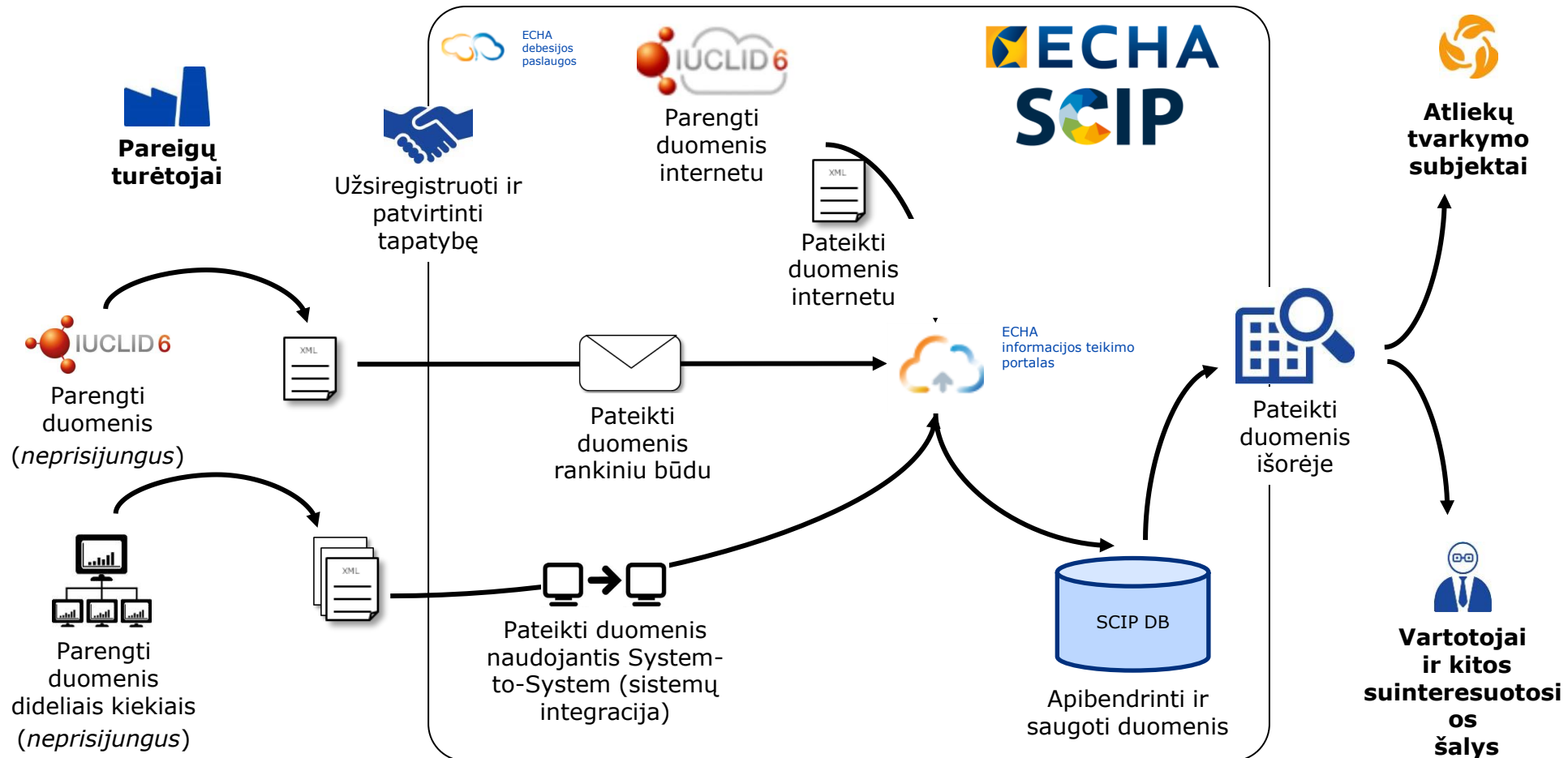
A large, centered version of the SCIP logo, with the letters 'SCIP' in a bold, dark blue font and the 'C' as a colorful globe.

SCIP – tai informacijos apie atskiruose gaminiuose arba sudėtinuose daiktuose naudojamų susirūpinimą keliančių cheminių medžiagų (angl. **S**ubstances of **C**oncern **I**n articles as such or in complex objects (**P**roducts) duomenų bazė, sukurta pagal Atliekų pagrindų direktyvą (APD).

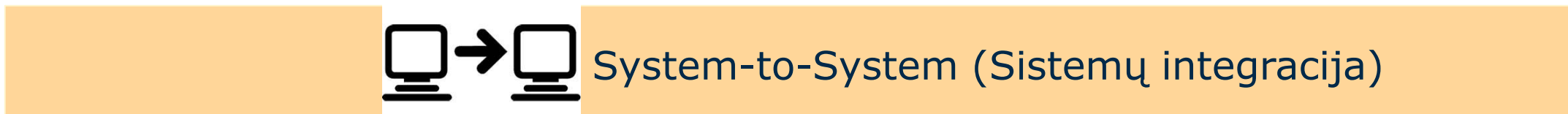
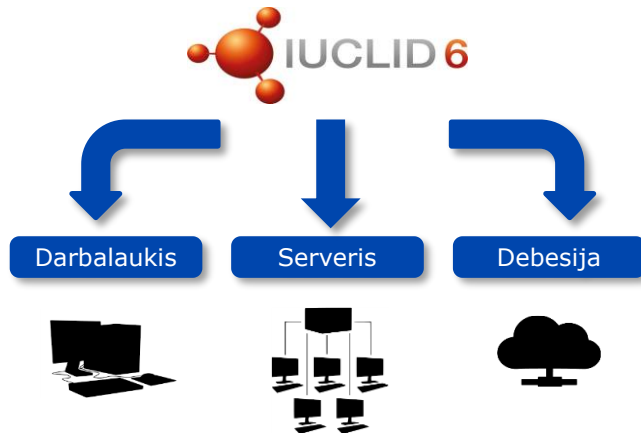
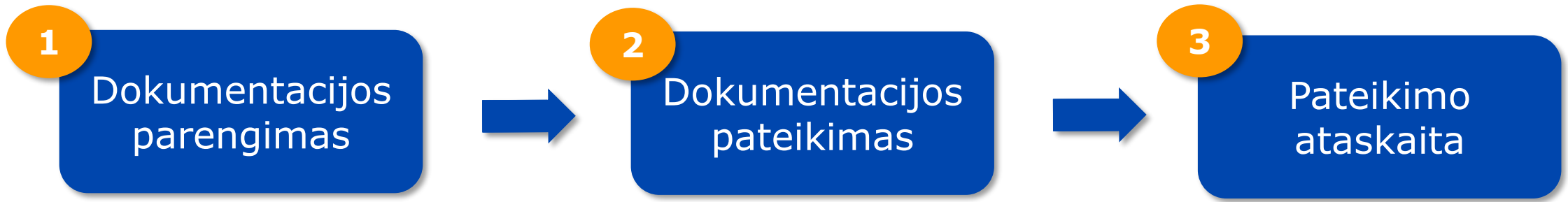
SCIP duomenų bazėje užtikrinama, kad informacija apie gaminius, kurių sudėtyje yra labai didelį susirūpinimą keliančių cheminių medžiagų, būtų prieinama per visą produktų ir medžiagų gyvavimo ciklą, įskaitant atliekų tvarkymo etapą.

<https://echa.europa.eu/scip>

SCIP duomenų bazė. Informacijos srautas



SCIP pranešimo proceso apžvalga



SCIP duomenų bazė. Priemonės



**Užsiregistruoti
ir patvirtinti
tapatybę**

Siekiant turėti prieigą prie ECHA IT priemonių, būtent, ECHA debesijos paslaugų ir ECHA Submission Portal (ECHA informacijos teikimo portalo), pirmiausia turi būti sukurta ECHA paskyra.

Dokumentacijos parengimas



SCIP pranešimai pateikiami ECHA naudojant IUCLID dokumentacijas (i6z failus). IUCLID – tai ECHA ir OECD prižiūrima Tarptautinės bendros informacijos apie chemines medžiagas duomenų bazė ir joje įtraukta naudotojo sąsaja, skirta SCIP pranešimams parengti ir kurti.

Dokumentacijos pateikimas



ECHA Submission Portal (ECHA informacijos pateikimo portalas (ECHA debesijos paslauga) – internetinė priemonė, skirta pateikti SCIP pranešimo dokumentacijas pagal suderintą IUCLID formatą.

Dokumentacijos parengimas ir pateikimas

**System-to-System
Service (Sistemų
integracijos
paslauga)**

Savo sistemose bendrovės gali sukurti SCIP pranešimo dokumentacijas suderintu formatu ir pateikti savo pranešimus ECHA Submission Portal (ECHA informacijos teikimo portalui) automatiškai pervedamos per sistemų integracijos paslaugą.

Prieigos gavimas

Šiame skyriuje aprašomas procesas apie prieigą prie ECHA Cloud Services (ECHA debesijos paslaugų), kaip sukurti ECHA paskyrą ir kaip susieti juridinio subjekto informaciją, siekiant naudoti priemones, skirtas SCIP pranešimams parengti ir pateikti.

Prieiga prie ECHA debesijos paslaugų

Galite pasinaudoti ECHA debesijos paslaugomis iš bendro ECHA tinklalapio <https://echa.europa.eu>

Galite pasinaudoti ECHA debesijos paslaugomis iš SCIP tinklalapio <https://echa.europa.eu/scip>

New to SCIP? Check out our infographic

Pagrindinis puslapis (<https://ecs.echa.europa.eu/cloud/home.html>)



ECHA Cloud Services

Welcome to ECHA Cloud Services

Login

If you already have an ECHA Account, for example to access REACH-IT, please log in here.

[Log in](#)

Register

If you do not have an ECHA Account, you can create one and then assign a legal entity to it.

For more information please see the [Q&A](#).

[Register](#)

Je **turite** sukurtą ECHA paskyrą, paspauskite „Login“ (prisijungti).

Je **neturite** sukurtos ECHA paskyros, paspauskite „register“ (registruotis). Papildomą informaciją apie tai, kaip susikurti ECHA paskyrą, galite rasti [ECHA account manual](#) (ECHA paskyros vadove).

Naudotojo vaidmenų apibūdinimas

Naudotojo vaidmenimis nurodomas vartotojo prieigos lygis ECHA IT programose. SCIP atveju reikalingi šie naudotojo vaidmenys:

- **LE Manager (LE valdytojas)** → gali matyti ir redaguoti LE paskyrą ir pridėti, pašalinti arba redaguoti naudotojo duomenis bei kontaktus.
- **Submission Portal Manager (Informacijos teikimo portalo valdytojas)** → gali pateikti SCIP pranešimus naudodamasis ECHA Submission Portal (ECHA informacijos teikimo portalu).
- **IUCLID Full Access (IUCLID neribotą prieigą)** → turintis naudotojas gali parengti SCIP pranešimus internetu IUCLID debesijoje.
- **„Reader“ (skaitytuvo) ir „Read“ (skaitymo) vaidmenys** → – šiems vaidmenims suteikta „read only“ (tik skaitymo) prieiga.
- **Informacijos teikimo portalo valdytojas (ribojama)**: JS valdytojas gali apriboti naudotojų galimybę susipažinti su informacija ECHA informacijos teikimo portale. Naudotojai, kuriems priskirtas šis vaidmuo, gali matyti išsamią informaciją tik apie tuos duomenis, kuriuos patys pateikė portale. **ATKEIPKITE DĖMESĮ**, kad kai šis vaidmuo paskiriamas kartu su kitais vaidmenimis, pirmenybė teikiama didesnes teises suteikiančiam vaidmeniui, pvz., jei naudotojas turi „Informacijos teikimo portalo valdytojo (ribojama)“, ir „Informacijos teikimo portalo valdytojo“ vaidmenis, naudotojo galimybė susipažinti su informacija neribojama. Be to, naudotojas, kuriam priskirtas ribojamas vaidmuo, tačiau kuris turi visapusišką prieigą prie IUCLID debesijos (t. y. IUCLID neribota prieiga), turės prieigą prie visos to juridinio asmens IUCLID debesijoje esančios informacijos.

Prisijungti su esama paskyra

1 Įveskite savo „username“ (naudotojo vardą) ir „password“ (slaptažodį)

2 Paspauskite „Login with „ECHA account“ (prisijungti su ECHA paskyra)

ECHA
EUROPEAN CHEMICALS AGENCY

WELCOME
Please enter your login information

Username * [Forgot username?](#)

Password * [Forgot password?](#)

Login with "ECHA Account"

Don't have an account? [Create an ECHA account](#)

Or

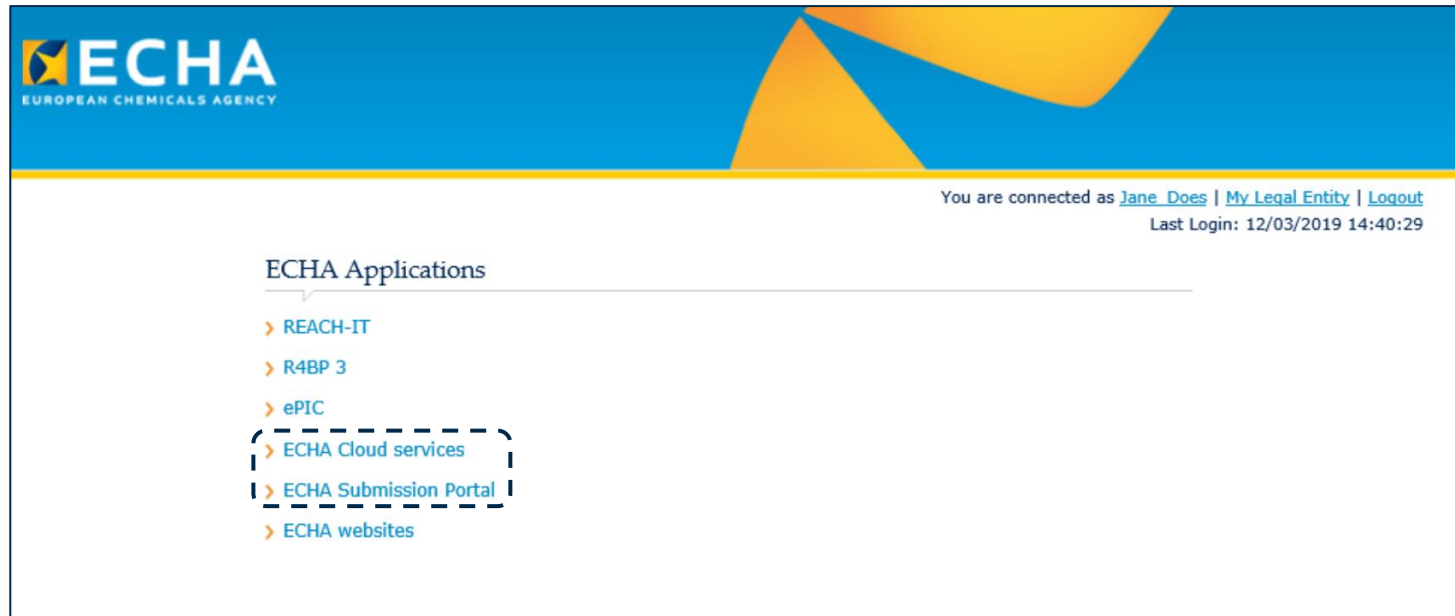
Login with "EU Login"

[What type of account do I need?](#)

[Need help?](#)

Papildomą informaciją apie ECHA paskyras galite rasti [ECHA accounts and EU login](#) (ECHA paskyrų ir „EU Login“) puslapyje.

Prisijungimas prie ECHA programų pirmą kartą



Pirmą kartą prisijungdami naudotojai prieš tęsdami darbą turės sutikti su kiekvienos programos „Terms & Conditions“ (sąlygomis).

Norėdami perskaityti išsamias „Terms & Conditions“ (sąlygas), spauskite atitinkamą nuorodą.

Dokumentācijas SCIP pranešimams parengimas

Šīme skyriuje aprašyti įvairūs būdai, skirti SCIP pranešimui parengti, ir paaiškinama, kaip pradėti rengti SCIP pranešimo dokumentaciją IUCLID.

Būdai, skirti parengti SCIP pranešimą

SCIP pranešimus galima parengti trimis būdais:

1. Parengti savo pranešimą internetu **IUCLID debesijoje**


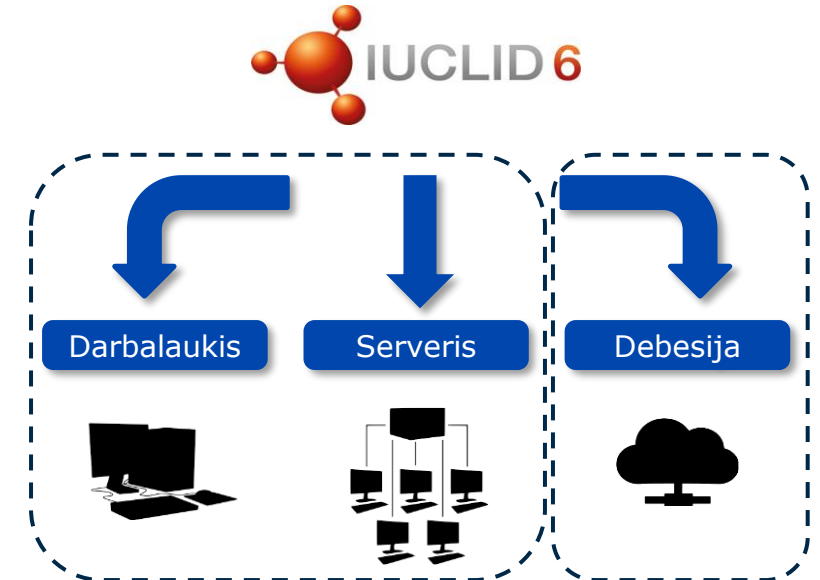
Per ECHA debesijos paslaugas teikiama internetine prieiga prie IUCLID debesijos plėtinio, skirto SCIP pranešimams parengti.

2. Parengti savo pranešimą **IUCLID 6 (Server & Desktop)** (serveris ir darbalaukis)

SCIP pranešimas taip pat gali būti parengtas „offline“ (neprisijungus) jūsų bendrovei priklausančioje IT infrastruktūroje. Galite atsisiųsti IUCLID ir gauti daugiau informacijos [IUCLID 6 Website](#) (IUCLID 6 svetainėje).

3. Savo pranešimo parengimas, skirtas naudoti **System-to-System** (sistemų integracijos) pateikimui

Bendrovės gali sukurti SCIP pranešimo dokumentacijas pagal suderintą formatą ir naudodamos sistemų integracijos paslaugą pateikti jas ECHA Submission Portal (ECHA informacijos teikimo portalui).




**System-to-System
Service (Sistemų
integracijos
paslauga)**

Prieiga prie IUCLID debesijos


Dokumentacijos sukūrimas internetu

ECHA Cloud services



This full IUCLID Cloud service allows users to maintain their scientific data and prepare dossier for submission to ECHA. [Read more](#)


[Access service](#) [Manage service](#)



This service is designed for users who wish to get familiarised with a trial version of IUCLID Cloud before starting to use the full IUCLID Cloud service. [Read more](#)


[Subscribe](#)

Submission services



The ECHA Submission Portal is an online tool for submitting SCIP and Poison Centres notifications.

[Access service](#)



Trial version to get familiar with the features. All submissions made in trial will not be treated as real data.

[Access service](#)

Sėkmingai prisijungus prie sistemos, atsidaro **ECHA Cloud Services** (ECHA debesijos paslaugų) valdymo platformos puslapis.

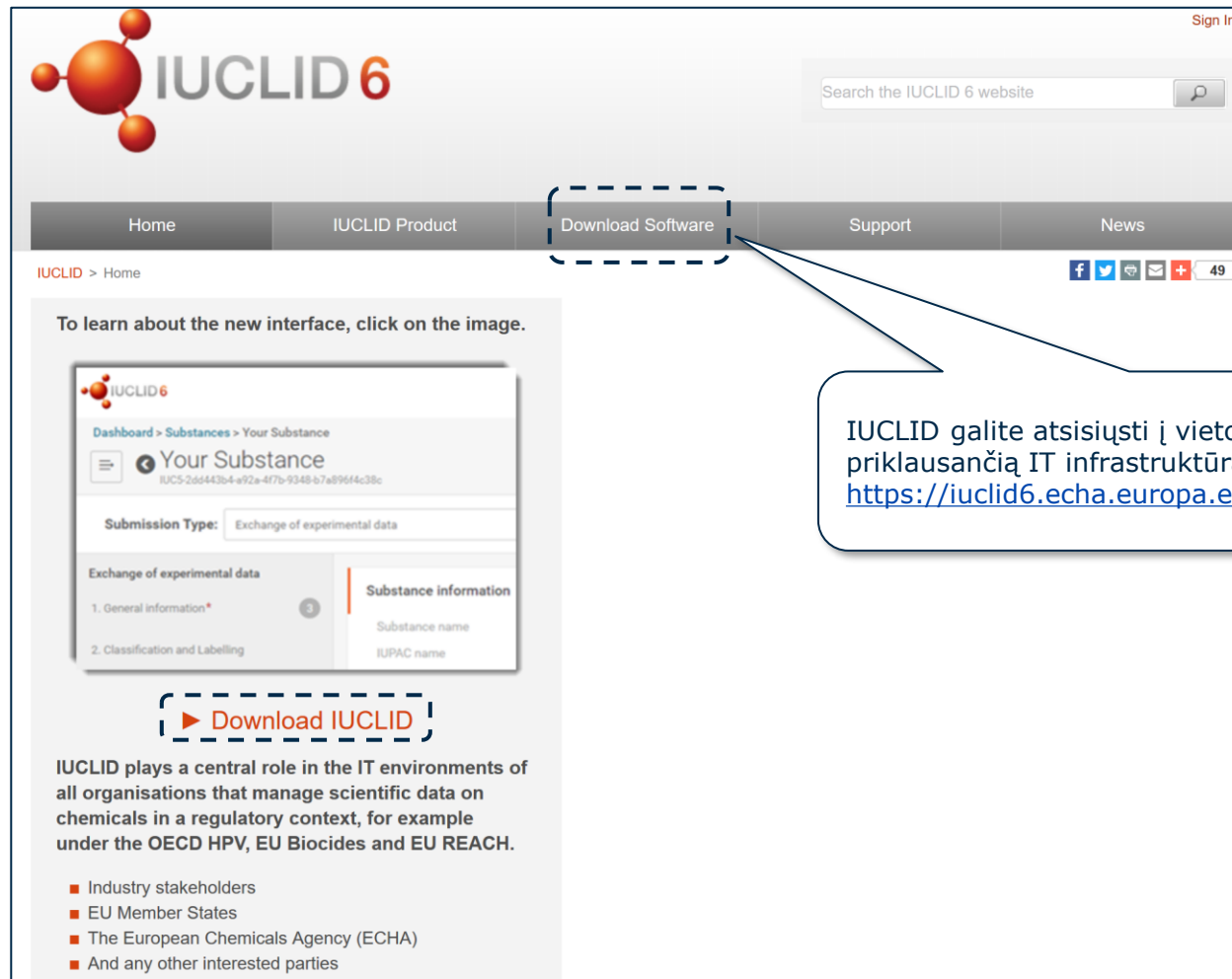
Ši **IUCLID Cloud** (debesijos) paslauga leidžia parengti SCIP pranešimo dokumentaciją internetu, o **IUCLID Cloud Trial** (IUCLID debesijos laikina paslauga) naudojama tik mokymo tikslais, siekiant geriau susipažinti su šia priemone.

Atkreipkite dėmesį, kad tik LE valdytojai turi teises prisiregistruoti prie šios paslaugos, kitiems naudotojams ši funkcija nebus matoma.

Norėdami gauti prieigą prie šios paslaugos, pirmiausia turite prisiregistruoti.

Iš [ECHA Cloud service \(ECHA debesijos paslaugos\)](#) taip pat turite galimybę naudotis ECHA Submission portal (ECHA informacijos teikimo portalu) – priemone, kuri sukurta SCIP pranešimams pateikti (daugiau informacijos rasite skyriuje „SCIP pranešimo pateikimas“)

IUCLID 6 atsiuntimas. Dokumentacijos sukūrimas „offline“ (neprisijungus)



Sign In

Search the IUCLID 6 website

Home IUCLID Product **Download Software** Support News

IUCLID > Home

To learn about the new interface, click on the image.

IUCLID 6

Dashboard > Substances > Your Substance

Your Substance
IUCS-266443b4-a92a-4f7b-934b-b7a89644c38c

Submission Type: Exchange of experimental data

Exchange of experimental data

1. General information* 3

2. Classification and Labelling

Substance information

Substance name

IUPAC name

Download IUCLID

IUCLID plays a central role in the IT environments of all organisations that manage scientific data on chemicals in a regulatory context, for example under the OECD HPV, EU Biocides and EU REACH.

- Industry stakeholders
- EU Member States
- The European Chemicals Agency (ECHA)
- And any other interested parties

IUCLID galite atsisiųsti į vietas bendrovei priklausančią IT infrastruktūrą iš IUCLID svetainės <https://iuclid6.echa.europa.eu>

IUCLID valdymo platforma, skirta dokumentacijai parengti

Atidarius IUCLID rodomas IUCLID valdymo platformos puslapis.

The screenshot shows the IUCLID management platform interface. At the top right, the user profile is displayed as "Example_User Example_Company". A search bar is labeled "Search entities and dossiers by UUID". On the left, a "Dashboard" menu is highlighted. The main content area is divided into three sections: "Substances 2", "Mixtures 2", and "Articles 223". The "Articles" section is highlighted with a dashed box. On the right, the "Import IUCLID file(s)" section is visible, featuring a "Drop file to import" area, a "Browse" button, and an "Advanced import" button. The "Overwrite settings" dropdown is set to "If newer than existing".

Callout 1 (Dashboard): Paspaudus trijų juostų piktogramą antraštės kairėje pusėje visada galima rasti nuorodą į pagrindinį meniu.

Callout 2 (Substances/Mixtures/Articles): Ši vieta naudojama duomenims įrašyti ir naršyti įvairiose IUCLID elementuose: „Substances“ (cheminės medžiagos) ir „Mixtures“ (mišiniai) yra susiję su kitu teisiniu kontekstu (pvz., REACH (Cheminių medžiagų registracija, įvertinimu, autorizacija ir apribojimais) ir PCN (pranešimu apsinuodijimų biurams)).

Callout 3 (Articles): Norėdami gauti prieigą prie duomenų rinkinių ir dokumentacijų, susijusių su SCIP pranešimais, spauskite „Articles“ (gaminiai).

Callout 4 (User Profile): Naudotojo piktogramoje rodomas naudotojo vardas ir juridinio subjekto bendrovės pavadinimas.

Callout 5 (Import Section): Failų įkėlimo srityje leidžiama įkelti IUCLID failus naudojant naršymo funkciją arba juos nuvelkant.

Callout 6 (Advanced Import): Išplėstinė failų įkėlimo funkcija leidžia įkeltimą neįtraukti atskirų subjektų ir dokumentų. Daugiau informacijos rasite [Functionalities of IUCLID in the web interface](#) (IUCLID funkcijų interneto sąsajoje).

Valdymo platformos viršutinė naudotojo juosta

(tik ECHA debesijos paslaugos )

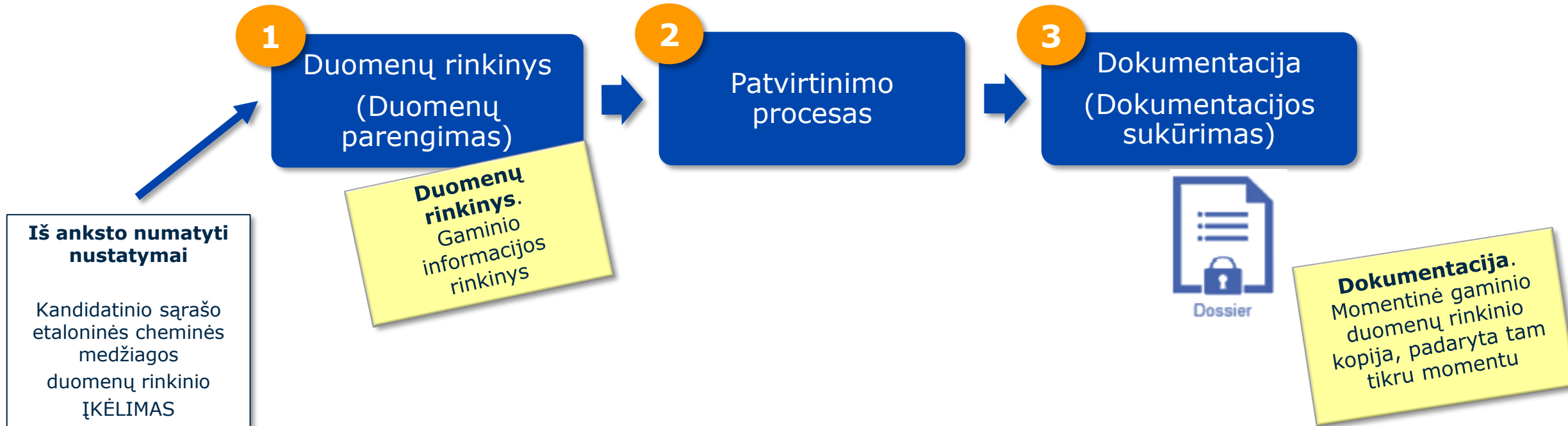
The screenshot shows the top navigation bar of the ECHA Cloud Services dashboard. The user profile is 'Jane_Doe EcoChem'. The callouts are as follows:

- Dialogo piktograma veda prie išorinių informacijos šaltinių apie naudojamą ECHA debesijos paslaugomis, tokių kaip mokymo programas.** (Dialog icon leads to external information sources about ECHA cloud services, such as training programs.)
- Kvotos piktogramoje rodoma turima naudotojo saugyklos kvota.** (Quota icon shows the user's storage quota.)
- Varpelio piktograma įspės (pvz., kai bus išleistos naujos versijos).** (Bell icon warns of updates, e.g., when new versions are released.)
- Naudotojo piktogramoje rodomas naudotojo vardas ir juridinio subjekto bendrovės pavadinimas; paspaudus atsidaro naujas langas, skirtas nukreipti į ECHA debesijos valdymo platformą, į Pateikimo portalo puslapį, paskyrų valdymą ir atsijungimo funkciją.** (User profile icon shows the user's name and legal entity name; clicking opens a menu for navigating to the ECHA cloud management platform, the Submission portal page, account management, and logout.)

The user profile menu includes the following options:

- ECHA Cloud
- ECHA Submission portal
- Manage account
- Switch legal entity >
- Logout

Dokumentacijos parengimo peržiūra (IUCLID)



Dokumentacija – tik skaitymui naudojamas elementas, kurio vientisumas turi būti išlaikytas. Jį sudaro dokumento UUID (visuotinis unikalus pavadinimas), kuris yra unikalus šio dokumento identifikatorius

Kandidatinio sąrašo etaloninės cheminės medžiagos ĮKĖLIMAS

Informacija apie kandidatinių sąrašo chemines medžiagas pateikiama SCIP pranešimuose, naudojant IUCLID etaloninės cheminės medžiagos elementą. Etaloninė cheminė medžiaga gali būti sukurta IUCLID, tačiau kaip SCIP pranešimo teikėjui, mes jums rekomenduojame naudoti Kandidatinio sąrašo etaloninių cheminių medžiagų dokumentų rinkinį, kurį teikia ECHA jūsų SCIP pranešimams, ir įkelti jį į savo IUCLID plėtinius.

1

Atsisiųsti **Kandidatinio sąrašo** cheminių medžiagų **rinkinį**, kurį galima rasti SCIP svetainės Priemonių skirsnyje.
<https://echa.europa.eu/candidate-list-package>

2

ĮKELTI failus čia pasirenkant atitinkamą failą, naudojantis „Browse“ (naršymo) arba nuvilkimo funkcija.

Kandidatinio sąrašo etaloninė cheminė medžiaga

Į jūsų IUCLID plėtinį įtrauktos etaloninės cheminės medžiagos gali būti peržiūrėtos laikantis tolesnių etapų:

1 Kad atidarytumėte pagrindinį meniu, spauskite ant trijų juostų piktogramos antraštės kairėje pusėje.

2 Spauskite „Reference substance“ (Etaloninė cheminė medžiaga)

3 Tai etaloninės cheminės medžiagos įėjimo tinklalapis

The screenshot shows the IUCLID interface with the following elements:

- Dashboard:** Shows 'Substances 2', 'Mixtures 2', and 'Articles 223'. A search bar 'Search dossier by UUID' is at the top right.
- Navigation Menu:** A dark overlay menu is open, showing options like 'Launch the IUCLID client', 'Template', 'Inventory manager', 'Legal entity', 'Sites', 'Chemical inventory', 'Reference substance', 'Test material', and 'Literature reference'. The 'Reference substance' option is highlighted with a dashed box.
- Reference substances page:** A detailed view of the 'Reference substances' page, showing a search bar, a '+ New reference substance' button, and a list of substances. The first entry is 'Butyl 4-hydroxybenzoate' with CAS number 94-26-8 and UUID 9c73f237-695a-471f-9982-38f33b7ade53.

Etaloninės cheminės medžiagos įėjimo tinklalapis

Etaloninių cheminių medžiagų puslapis, kuriame yra visų etaloninių cheminių medžiagų, kurios buvo sukurtos arba įkeltos, sąrašas.

Čia galite sukurti naują etaloninę cheminę medžiagą. Tačiau kalbant apie SCIP rekomenduojame, kad naudotumėtės Kandidatinio sąrašo etaloninių cheminių medžiagų dokumentų rinkiniu, kurį teikia ECHA.

Dashboard > Reference substances

Reference substances

+ New reference substance ?

Čia galite ieškoti bet kuriame lauke, kuris rodomas šiame sąrašo: CAS ir EB numerio, IUPAC pavadinimo, etaloninės cheminės medžiagos pavadinimo.

Advanced search

317 results found | Export Delete

Sort by Newest first

<input type="checkbox"/>	Butyl 4-hydroxybenzoate	Etaloninės cheminės medžiagos pavadinimas, koks jis yra Kandidatinio sąrašo įrašė.	Tai cheminės medžiagos IUPAC pavadinimas.	14/10/2020 16:43
	CAS number 94-26-8		IUPAC name Butyl 4-hydroxybenzoate	
	Inventory number 202-318-7		UUID 9c73f237-695a-471f-9982-38f33b7ade53	
<input type="checkbox"/>	2-methylimidazole	CAS cheminės medžiagos numeris, jei nurodytas.		14/10/2020 16:43
	CAS number 693-98-1		IUPAC name 2-methylimidazole	
	Inventory number 211-765-7	EB arba cheminės medžiagos inventoriaus numeris, nurodytas.	UUID f71425f4-6046-41b2-9db8-62b048c04c33	

Etaloninės cheminės medžiagos visuotinis unikalus pavadinimas (UUID)

Paskutinio etaloninės cheminės medžiagos pakeitimo data.

Gaunama dokumento nuoroda

Jei jums reikia žinoti, kokiame „article-as-such“ (atskiram gaminyje) yra konkrečių medžiagų, galite naudoti gaunamos nuorodos funkciją

1 Pasirinkite etaloninę cheminę medžiagą

2 spauskite „i“ piktogramą

3 Lange bus rodomi visi šie gaminiai, kuriuose yra šios etaloninės cheminės medžiagos.

Dashboard > Reference substances

Reference substances

antra

Advanced search

6 results found | Export Delete

Anthracene oil, anthracene paste, distn. lights

CAS number 91995-17-4

Inventory number 295-278-5

Anthracene oil, anthracene paste

CAS number 90640-81-6

Inventory number 292-603-2

Dashboard > Reference substances > Anthracene oil, anthracene paste, d...

Anthracene oil, anthracene paste, distn. lights

21ddc218-dc13-4061-82f1-8490708c32cf

None None

UUID: 21ddc218-dc13-4061-82f1-8490708c32cf

Reference substance name*

Anthracene oil, anthracene paste, distn. lights

IUPAC name

Anthracene oil, anthracene paste, distn. lights

Description

Candidate List Substance Direct entry

Document's inbound references

Primary Article Identifier Type	GPC (Universal Product Code)	Primary Article Identifier	UUID	
			9bd31e66-d9dd-42c7-810d-9c15c98a2d1d	49fedc92-03c4-4620-adf6-d1c5b80e9711
				6ae9cc56-6482-4437-b4d0-c8791a39c17b

Eikite į Gaminio įėjimo tinklalapį

The screenshot shows the ECHA Cloud Services dashboard. At the top left, it says 'ECHA Cloud Services' and 'Dashboard'. On the right, there is a search bar labeled 'Search dossier by UUID' and a user profile for 'Example_User Example_Company'. The main content area has three cards: 'Substances 2', 'Mixtures 2', and 'Articles 223'. The 'Articles 223' card is highlighted with a dashed blue border. To the right of these cards is a large panel titled 'Import IUCLID file(s)' with an 'Overwrite settings' dropdown set to 'If newer than existing'. Below this is a file upload area with a 'Drop file to import' instruction, a 'Browse' button, and an 'Advanced import' button.

Norėdami gauti prieigą prie duomenų rinkinių ir dokumentacijų, susijusių su SCIP pranešimais, spauskite „Articles“ (gaminiai).

Tai Gaminų puslapis, kuriame yra visų gaminų duomenų rinkinių (renghamos dokumentacijos), kurie buvo sukurti, sąrašas.

Articles 0

Dashboard > Articles

Articles

Čia, bet kuriame iš rodomų laukų galite įvesti paieškos žodį.

Įtraukti papildomus paieškos kriterijus

82 results found

Export Delete

No filters selected

Įkėlimo ir šalinimo dideliais kiekiais funkcija

Jeji šis žodis paryškintas, jis nurodo, kad rodomas gaminio duomenų rinkinių sąrašas.

Dataset

Dossier

Paspausdus „Dossier“ (dokumentacijos), jūs pereisite į sukurtu gaminio dokumentacijų sąrašą.

Sort by Newest first

21/09/2020 12:00

Paskutinio gaminio duomenų rinkinio pakeitimo data

Tai gaminio arba sudėtinio daikto pavadinimas, kurį suteikėte kurdami naujo gaminio duomenų rinkinį.

Primary Article Identifier Type catalogue number

Primary Article Identifier CAT456

UUID 6205ae2e-a416-4bd2-8ab3-3cb24dbba84a

Duomenų rinkinio visuotinis unikalus pavadinimas (UUID)

21/09/2020 12:00

Primary Article Identifier Type part number

Primary Article Identifier XYZ_GAS1_123

UUID 89b75e2b-7eb1-4c16-b0e9-2d8be7e2ea45

Tai „Primary Article Identifier“ (Pirminio gaminio identifikatoriaus) tipas, kurį atrinkote kurdami naujo gaminio duomenų rinkinį.

Tai „Primary article Identifier“ (Pirminio gaminio identifikatoriaus) reikšmė, kurią įrašėte kurdami naujo gaminio duomenų rinkinį.

IUCLID piktograma, skirta nustatyti duomenų rinkinio elemento tipą. Šiuo atveju „Article“ (gaminio) duomenų rinkinio.

Paspausdami „+ New article“ (naujas gaminys), galite sukurti naują gaminį (duomenų rinkinį).

Paspausdami ant klausuko ženklo piktogramos, galite atsisiųsti IUCLID vadovą.

Paspausdus trijų juostų piktogramą antraštės kairėje pusėje visada galima rasti nuorodą į pagrindinį meniu.

Paprastoji paieška – bet kuriame iš šių laukų, kurie rodomi gaminio duomenų rinkinių sąrašė, galite įvesti paieškos žodį: pavadinimą, pirminio gaminio identifikatoriaus tipą arba reikšmę.

Pasirinkus šį žymimąjį langelį, siekiant patvirtinti arba sukurti dokumentaciją, gaminiai su pasirinktu pateikimo tipu bus rodomi rezultatų sąrašė.

Pasirinkus gaminio tipą, atskiri gaminiai arba sudėtiniai daiktai bus rodomi rezultatų sąrašuose

Galite ieškoti pagal kitus pavadinimus ir kitus gaminio identifikatorius

Pasirinkus Kandidatinio sąrašo cheminę medžiagą, **atskiri gaminiai**, kuriuose yra šios medžiagos, bus rodomi rezultatų sąrašė

Gali būti pasirinkta konkreti data arba tam tikras laikotarpis. Tą dieną pakeisti gaminio duomenų rinkiniai arba sukurtos dokumentacijos bus rodomi rezultatų sąrašė

Dashboard > Articles

Articles

Search input field with magnifying glass icon

Advanced search

27 results found

Išplėstinė paieška Įtraukti papildomus paieškos kriterijus

Advanced search

Galite ieškoti pagal pavadinimą

Name

Primary article identifier type

Primary article identifier

Top level article

Is top level article?

Article type

Other names

Other article identifiers

Concern element (reference substance)

+ Select

Modification date

From (dd/mm/yyyy)

To (dd/mm/yyyy)

Clear

Search

Surinkite Pirminio gaminio identifikatoriaus reikšmę

Article type

Please select value

Complex object

Article as such

Primary article identifier type

Please select value

SCIP number

GTIN (Global Trade Item Number)

EAN (European Article Number)

GPC (Universal Product Code)

JAN (Japanese Article Number)

UDI (Unique Device Identification)

ISBN (International Standard Book Number)

catalogue number

batch number

part number

item number

reference number

serial number

other:

Atitikčių paieška: „AND“ (ir)
 Duomenų rinkinių paieška, kurioje yra X ir Y.
 Kai naudotojas naudoja daugiau kaip vieną filtrą iš skirtingų skyrių, sistemoje bus pateikti duomenų rinkiniai, kurie atitinka visus pasirinktus kriterijus.

▼ Advanced search

- ▶ Name 0
- ▶ Primary article identifier type 0
- ▶ Primary article identifier 0
- ▶ Top level article 0
- ▶ Article type 0
- ▶ Other names 0
- ▶ Other article identifiers 0
- ▼ Concern element (reference substance) 0
- + Select ←

- ▶ Modification date 0

Atitikčių paieška: „Or“ (arba)
 Duomenų rinkinių paieška, kurioje yra X arba Y.
 Kai naudotojas susijusio elemento skyriuje pasirenka daugiau kaip vieną cheminę medžiagą, sistemoje bus pateikti visi dokumentų rinkiniai, kuriuose yra viena cheminė medžiaga arba kita cheminė medžiaga, arba abi cheminės medžiagos.

Gaminių puslapyje rodomas sukurto gaminio dokumentacijos sąrašas.

Dataset navigation: Spauskite „Dossiers“ (dokumentacijos) mygtuką, kad pereitumėte į sukurtą gaminio dokumentacijų sąrašą.

Search: Čia, bet kuriame lauke, kurie rodomi gaminių dokumentacijų sąraše, galite įvesti paieškos žodį.

Advanced search: Įtraukti papildomus paieškos kriterijus

Actions: Įkėlimo ir šalinimo dideliais kiekiais funkcija

Table:

Subject name	Submission type	Dossier UUID	Dokumentacijos sukūrimo data.
wheel / EAN (European Article Number) / 96698575544	SCIP article notification	707027e5-f2a9-41ee-970c-fb6929619e98	21/06/2020 16:02
RB Blue steel 26" Bicycle / EAN (European Article Number) / 56699887	SCIP article notification	81253053-d686-4ed6-b6b3-f2126f0950d6	21/06/2020 16:01

Annotations:

- Šios dokumentacijos pavadinimas, kurį jūs suteikėte ją kurdamas.
- Šios dokumentacijos visuotinis unikalus pavadinimas (UUID)
- Pavadinimas ir pirminio gaminio identifikatoriaus tipas ir reikšmė, pateikti gaminio duomenų rinkinyje.
- IUCLID piktograma, skirta nustatyti ją kaip dokumentaciją
- Jeigu šis žodis paryškintas, jis nurodo, kad rodomas sukurto gaminio dokumentacijų sąrašas.

Paprastoji paieška – bet kuriame iš šių laukų, kurie rodomi gaminio dokumentacijų sąraše, galite įvesti paieškos žodį: dokumentacijos pavadinimą, gaminio pavadinimą ir pirminį gaminio identifikatoriaus tipą arba reikšmę.

Galite ieškoti pagal kitus pavadinimus ir kitus gaminio identifikatorius

Galite ieškoti pagal Kandidatinio sąrašo cheminę medžiagą, rašydami CAS arba EB numerį ir (arba) IUPAC pavadinimą, **atskirų gaminių**, kurių sudėtyje yra šios medžiagos, dokumentacijos bus rodomos rezultato sąraše

Gali būti pasirinkta konkreti data arba tam tikras laikotarpis. Tą dieną sukurta gaminio duomenų dokumentacija bus rodoma rezultatų sąraše

Galite ieškoti pagal dokumentacijos pavadinimą

Galite ieškoti pagal gaminio pavadinimą

Galite ieškoti pagal Pirminio gaminio identifikatoriaus **tipą** ir **reikšmę**

Surinkite Pirminio gaminio identifikatoriaus **reikšmę**

▼ Advanced search

- ▶ Dossier name 0
- ▶ Subject name 0
- ▶ Primary article identifier type 0
- ▶ Primary article identifier 0
- ▶ Other names 0
- ▶ Other article identifiers 0
- ▼ Concern Element / Reference Substance 0
 - CAS Number
 - Inventory Number
 - IUPAC Name
- ▶ Modification date 0

Clear Search

▼ Primary article identifier type 0

Please select value

Please select value

- ECHA Article ID
- GTIN (Global Trade Item Number)
- EAN (European Article Number)
- GPC (Universal Product Code)
- JAN (Japanese Article Number)
- UDI (Unique Device Identification)
- ISBN (International Standard Book Number)
- catalogue number
- batch number
- part number
- item number
- reference number
- serial number
- other:

Atitikčių paieška: „AND“ (ir)
 Dokumentacijos paieška, kurioje yra X ir Y.
 Kai naudotojas naudoja daugiau kaip vieną filtrą iš skirtingų skyrių, sistemoje bus pateiktos dokumentacijos, kurios atitinka visus pasirinktus kriterijus.

▼ Advanced search

- ▶ Dossier name 0
- ▶ Subject name 0
- ▶ Primary article identifier type 0
- ▶ Primary article identifier 0
- ▶ Other names 0
- ▶ Other article identifiers 0
- ▼ Concern Element / Reference Substance 0

CAS Number

Inventory Number

IUPAC Name

- ▶ Modification date 0

Clear
Search

Gaunama dokumento nuoroda

Jei jums reikia sužinoti, kokie yra tiesioginiai sudėtiniai daiktai, kurie sudaro konkretų gaminį arba sudėtinį daiktą kaip sudedamąją dalį, galite pasinaudoti gaunamos nuorodos funkcija.

The screenshot illustrates the steps to find document references for a specific article in the SCIP system:

- 1 Pasirinkite gaminį**: Select the article 'Wheel' from the search results.
- 2 spauskite „i“ piktogramą**: Click the information icon (i) in the article details view.
- 3 Lange bus rodomi visi sudėtiniai daiktai, kuriuose yra šis gaminys.**: A pop-up window titled 'Document's inbound references' displays a list of articles that contain the selected component.

Primary Article Identifier Type	EAN (European Article Number)	Primary Article Identifier	SCIP number	UUID	Date
			336699887	473fe033-93ac-4e93-a3a8-aaf68e248b83	28/10/2020 21:31

Duomenų rinkinio kūrimas

Šiame skyriuje aprašomos funkcijos duomenų rinkiniui sukurti

Dokumentacijos parengimo peržiūra (IUCLID)



**Gaminio DUOMENŲ
RINKINIO kūrimas**



Dokumentacija.
Momentinė gaminio duomenų rinkinio kopija, padaryta tam tikru momentu

Duomenų parengimas. Gaminio duomenų rinkinio kūrimas

Dashboard > Articles

Articles

+ New article

1

Norėdami sukurti naują gaminį (duomenų rinkinį), spauskite „+ New article“ (naujas gamins).

2

Pateikite savo gaminio arba sudėtinio daikto **pavadinimą***.

3

Pasirinkite savo gaminio arba sudėtinio daikto **Primary Article Identifier Type (Pirminio gaminio identifikatoriaus tipą)***.

4

Įveskite savo gaminio arba sudėtinio daikto **Primary Article Identifier (Pirminio gaminio identifikatoriaus)*** reikšmę.

Datasets Dossiers

Newer first

Name*

Primary Article Identifier Type*

Primary Article Identifier*

Close Create

Primary Article Identifier Type*

- SCIP number
- GTIN (Global Trade Item Number)
- EAN (European Article Number)
- GPC (Universal Product Code)
- JAN (Japanese Article Number)
- UDI (Unique Device Identification)
- ISBN (International Standard Book Number)
- catalogue number
- batch number
- part number
- item number
- reference number
- serial number
- other:

Pavadinimas ir pirminis gaminio identifikatorius labai svarbūs duomenims, dokumentacijoms ir jūsų pateikimams ECHA informacijos teikimo portale valdyti.

1 Norėdami įvesti kitus pavadinimus, spauskite „+ New item“ (naujas elementas).

2 Pasirinkite kitą pavadinimo tipą.

3 Įveskite kitą šio gaminio arba sudėtinio daikto pavadinimą.

4 Norėdami pabaigti, spauskite „Close“ (užverti) mygtuką.

Po „other names“ (kiti pavadinimai) turite įrašyti kitus gaminių arba sudėtinių daiktų, kurie bus teikiami vartotojams, pavadinimus, kai tokie pavadinimai yra pagrindiniai, leidžiantys jiems ieškoti informacijos SCIP duomenų bazėje (pvz., prekės ženklo ir modelio).

Pastaba. Dėl papildomos informacijos apie informacijos reikalavimus, naudokitės „[SCIP pranešimams taikomi reikalavimai](#)“ dokumentu.

Duomenų parengimo identifikatoriai (II)

5 Norėdami įvesti kitus gaminio identifikatorius (skaitmeninius arba raidinius skaitmeninius), spauskite „+New item“ (naujas elementas).

#.	Type	Value	Action
1	None		

6 Norėdami įrašyti kitus gaminio identifikatorius, spauskite ant eilutės

7 Pasirinkite kitą gaminio identifikatoriaus tipą.

8 Įveskite kitą gaminio identifikatorių, skirtą šiam gaminiui arba sudėtiniam daiktui.

9 Norėdami pabaigti, spauskite „Close“ (užverti) mygtuką.

Norėdami pašalinti įvestą elementą, spauskite šį mygtuką.

Papildomi identifikatoriai (Kiti gaminio identifikatoriai) turi būti nurodyti vartotojams teikiamiems gaminiams arba sudėtiniam daiktams, kai tokie identifikatoriai yra jiems prieinami, siekiant leisti jiems ieškoti informacijos SCIP duomenų bazėje.

Identifiers

Article name*
Video tuner

Other names + New item Import file

#	Type	Name	Actions
	Primary article identifier type*		
	EAN (European Article Number)		
	Primary article identifier value*		
	2457896547852		
	Other article identifiers		

Spustelėkite „Atsisiųsti CSV šabloną“ **1**

Spustelėkite „Importuoti rinkmeną“ **3**

+ New item Import file Download CSV template

#	Type	Value	Actions

	A	B	C
1	Type.code	Type.other	Value
2	66304		111
3	66303		222
4	1342	code	888

Į atsisiųstą „Excel“ šabloną įrašykite savo duomenis (naudokite kodus iš SCIP formato priede pateikto pasirinkamų elementų sąrašo) **2**

Patikrinkite, ar į sąrašą įtrauktos teisingos reikšmės **4**

Other article identifiers + New item Import file

#	Type	Value
⋮ 1	catalogue number	111
⋮ 2	ISBN (International Standard Book Number)	222
⋮ 3	other: code	888

Pastaba. Naudodami šią funkciją naudokitės specialiu laukelio šablonu.

Duomenų parengimas. Kategorizavimas

Categorisation

Article category

Please search and select...

- OR -

Select by typing article text

4016930000 - Gaskets, washers and other seals (SECTION VII (39 - 40) Plastics and articles thereof; rubber and articles thereof > 4000000000 - Rubber and articles thereof > 4016000000 - Other articles of vulcanised rubber other than hard rubber > 4016930000 - Gaskets, washers and other seals)

press Esc to close

Production in European Union

Please select

- both EU produced and imported
- EU imported
- EU produced
- no data

1

Iš kombinuotosios nomenklatūros (KN) arba TARIC duomenų bazės pasirinkite „Article category“ (gaminio kategoriją). Ji nurodo gaminį arba sudėtinį daiktą pagal jo funkciją arba panaudojimą (iš suderinto sąrašo). Svarbu nustatyti paveiktus atliekų srautus.

2

Laukelyje „Production in European Union“ (gamyba Europos Sąjungoje), galite atsakyti į klausimą: ar šis gaminys gaminamas arba surenkamas ES?

Gaminio kategorija

Paspaudę „Please search and select“ (ieškokite ir pasirinkite) arba surinkdami laukelyje „Select by typing article text“ (pasirinkti įrašant gaminio tekstą), pasirinkite „Article category“ (gaminio kategorija)

Categorisation

Article category

Please search and select...

- OR -

Select by typing article text

✘ This field is mandatory, based on the information previously provided.

Production in European Union

None

✘ This field is mandatory.

Select Article category

401693

- SECTION VII (39 - 40) Plastics and articles thereof; rubber and articles thereof
- 4000000000 - Rubber and articles thereof
- 4016000000 - Other articles of vulcanised rubber other than hard rubber
- 4016930000 - Gaskets, washers and other seals
- 4016930010 - For technical uses, for use in civil aircraft
- 4016930020 - Gasket made of vulcanised rubber (ethylene-propylene-diene monomers), with permissible outflow of the material in the place of mold split of not more than 0,25|mm, in the shape of a rectangle: -|with a length of 72|mm or more but not more than 825|mm; - |with a width of 18|mm or more but not more than 155|mm
- 4016930090 - Other

Article category

401693

Select/Deselect all

- 4016930000 - Gaskets, washers and other seals (SECTION VII (39 - 40) Plastics and articles thereof; rubber and articles thereof > 4000000000 - Rubber and articles thereof > 4016000000 - Other articles of vulcanised rubber other than hard rubber > 4016930000 - Gaskets, washers and other seals)
- 4016930010 - For technical uses, for use in civil aircraft (SECTION VII (39 - 40) Plastics and articles thereof; rubber and articles thereof > 4000000000 - Rubber and articles thereof > 4016000000 - Other articles of vulcanised rubber other than hard rubber > 4016930000 - Gaskets, washers and other seals > 4016930010 - For technical uses, for use in civil aircraft)

Duomenų parengimas. Charakteristikos ir atvaizdai

Characteristics

Picture(s) + New item

#.

Height
None

Length
None

Width
None

Diameter
None

Density
None

Weight None

Volume
None

Colour
None

Other characteristics + New item

1 Norėdami įterpti atvaizdą, spauskite „+New item“ (naujas elementas).

2 Įveskite būdingą (-as) charakteristiką (-as), kuri (-ios) padėtų nustatyti arba išskirti gaminį arba sudėtinį daiktą, apie kurį pranešama.

3 Įveskite reikšmę ir pasirinkite matavimo vienetą.

Weight

t

kg

g

mg

Duomenų parengimas. Saugaus naudojimo instrukcija (-os)

Safe use instruction(s) ⓘ

The identification of the Candidate List substance is sufficient to allow safe use of the article throughout the whole life cycle including service life, disassembly and waste/recycling stage

Safe use instructions + New item

Disassembling instructions + New item

#...	Attached document	Language
1	None	None

Set values [Close]

Attached document: None

Language: [None]

- Bulgarian-[bg]
- Croatian-[hr]
- Czech-[cs]
- Danish-[da]
- Dutch-[nl]
- English-[en]

Norėdami saugiai naudoti gaminį, pateikite pakankamai informacijos. Galite „pažymėti“ langelį, jei Kandidatinio sąrašo cheminės medžiagos nustatymo užtenka, kad būtų leista šią medžiagą saugiai naudoti arba, jei būtina, turite pateikti saugaus naudojimo instrukcijas. Turi būti pažymėtas bent šis langelis*.

Norėdami pateikti saugaus naudojimo instrukcijas, spauskite „+New item“ (naujas elementas).

Norėdami įkelti failą su išardymo instrukcijomis, spauskite „+New item“ (naujas elementas).

Pasirinkite failą (dokumenta).

Pasirinkite dokumento kalbą.

Duomenų parengimas. Gaminys ir „Concern elements“ (susiję elementai) (I)

Kurdami atskiro gaminio duomenų rinkinį, turite pateikti informaciją apie Kandidatinio sąrašo cheminę medžiagą pagal skyrių „Concern elements“ (susiję elementai).

Pagal apibrėžtį atskiram gaminiui skirtame duomenų rinkinyje skyrius „Complex object component(s)“ (Sudėtinio daikto sudedamoji (-osios) dalis (-ys)) nerodomas.

Concern elements

Concern element + New item

Candidate list substance None

Concentration range
None

Material categories + New item

Mixture category (EUPCS)
None

Candidate list substance no longer present + New item

Select Reference substance + Create ×

300 results found

1,2-Benzenedicarboxylic acid, dipentyl ester, branched and linear		06/02/2020 04:20
CAS number	84777-06-0	IUPAC name
Inventory number	284-032-2	1,2-Benzenedicarboxylic acid, dipentyl ester, branched and linear
Nonylphenol, ethoxylated (EO = 4)		20/01/2020 15:58
CAS number		IUPAC name
Inventory number	939-975-0	Nonylphenol, ethoxylated (EO = 4)
4-aminoazobenzene		20/01/2020 15:58
CAS number	60-09-3	IUPAC name
Inventory number	200-453-6	4-aminoazobenzene

Norėdami pranešti apie šiame gaminyje esančius kiekvienos kandidatinių sąrašo cheminės medžiagos susijusius elementus, būtent apie šiame gaminyje esantį cheminės medžiagos koncentracijos intervalą ir medžiagą, kurioje yra šios cheminės medžiagos (medžiagos, iš kurios gaminys yra padarytas arba medžiagos, integruojamos į gaminį naudojant mišinį, kuriame yra kandidatinių sąrašo cheminės medžiagos), spauskite „+New item“ (naujas elementas). Apie susijusius elementus pranešama tik dėl gaminio (atskiro arba esančiame sudėtiniame daikte).

44

Duomenų parengimas. Gaminys ir „Concern elements“ (susiję elementai) (II)

Concern elements

Concern element + New item

1 **Candidate list substance**
None

3 **Concentration range** ? v
Please select

4 **Material categories** + New item
Mixture category (EUPCS)
None

> 0.1% w/w and < 0.3% w/w

≥ 0.3% w/w and < 1.0% w/w

≥ 1.0% w/w and < 10.0% w/w

≥ 10.0% w/w and < 20.0% w/w

≥ 20.0% w/w and < 100% w/w

> 0.1% w/w and ≤ 100% w/w

Iš pateikto sąrašo turi būti pasirinktas vienas koncentracijos intervalas. Koncentracijos intervalas turi būti pateiktas tiksliai, kai informacija yra priinama informacijos teikėjui. Turi būti pasirinktas mažiausiai vienas, kuriam nustatomas įsipareigojimas.

Norėdami pranešti apie gaminyje esančių kandidatinių sąrašo cheminių medžiagų koncentracijos intervalą, spauskite „Please select“ (pasirinkti).

Turi būti nurodyta medžiagos kategorija arba mišinio kategorija.

Duomenų parengimas. Gaminys ir „Concern elements“ (susiję elementai) (III)

Concern elements

Concern element + New item

1 **Candidate list substance**
None

5 **Concentration range**
None

Material categories + New item

1 **Material category** ? v

Please search and select...

- OR -

Please select

Additional material characteristics
None

Mixture category (EUPCS)
None

Select Material category

Type at least 3 characters

- > ceramic
- > glass
- > leather and raw hides
- ▾ metal
 - > iron (and alloys of, except steel)
 - ▾ steel
 - carbon steel (non-alloy steel)
 - stainless steel

- Select/Deselect all
- fibres
- microspheres and particles
- thermoplastic
- thermoset
- coated

6 Kad medžiaga, iš kurios pagamintas gaminys, būtų geriau apibūdinta, pasirinkite papildomos medžiagos kategoriją.

5 Paspaudę „Please search and select..“ (ieškokite ir pasirinkite...), arba rašydami laukelyje toliau, pasirinkite „Material category“ (medžiagos kategoriją). Svarbu nustatyti paveiktus medžiagų atliekų srautus.

Duomenų parengimas. Gaminys ir „Concern elements“ (susiję elementai) (IV)

Iš Europos produktų kategorizavimo sistemos (EuPCS) pasirinkite mišinio kategoriją, kuri apibūdina mišinį su kandidatinio sąrašo chemine medžiaga, įtraukta į tolesnį šio gaminio perdirbimo etapą (pvz., danga, klijai, lydmetalai).

EuPCS tinklalapis <https://poisoncentres.echa.europa.eu/eu-product-categorisation-system>

Concern elements

Concern element + New item

1 **Candidate list substance**
None

Concentration range
None

Material categories + New item

Mixture category (EUPCS) ? v

Please search and select...

- OR -

Candidate list substance no longer present + New item

7 Paspaužę „Please search and select“ (ieškokite ir pasirinkite) arba rašydami laukelyje toliau, pasirinkite „Mixture category“ (mišinio kategoriją).

Select Mixture category (EUPCS)

Type at least 3 characters

- F Mixtures for further formulation
- P Products
 - PC Chemical products (excludes biocidal products)
 - PC-ADH Adhesives and sealants
 - PC-ADH-1 Adhesives and sealants - household, office or school use
 - PC-ADH-2 Adhesives and sealants - building and construction works (except cement based adhesives)
 - PC-ADH-3 Adhesives and sealants - footwear and leather goods

- Select/Deselect all**
- F Mixtures for further formulation
- PC-ADH-1 Adhesives and sealants - household, office or school use (P Products > PC Chemical products (excludes biocidal products) > PC-ADH Adhesives and sealants > PC-ADH-1 Adhesives and sealants - household, office or school use)
- PC-ADH-2 Adhesives and sealants - building and construction works (except cement based adhesives) (P Products > PC Chemical products (excludes biocidal products) > PC-ADH Adhesives and sealants > PC-ADH-2 Adhesives and sealants - building and construction works (except cement based adhesives))

Duomenų parengimas. Gaminys ir „Concern elements“ (susiję elementai) (V)

Concern elements

Concern element + New item

1 Candidate list substance
None

Concentration range
None

Material categories + New item

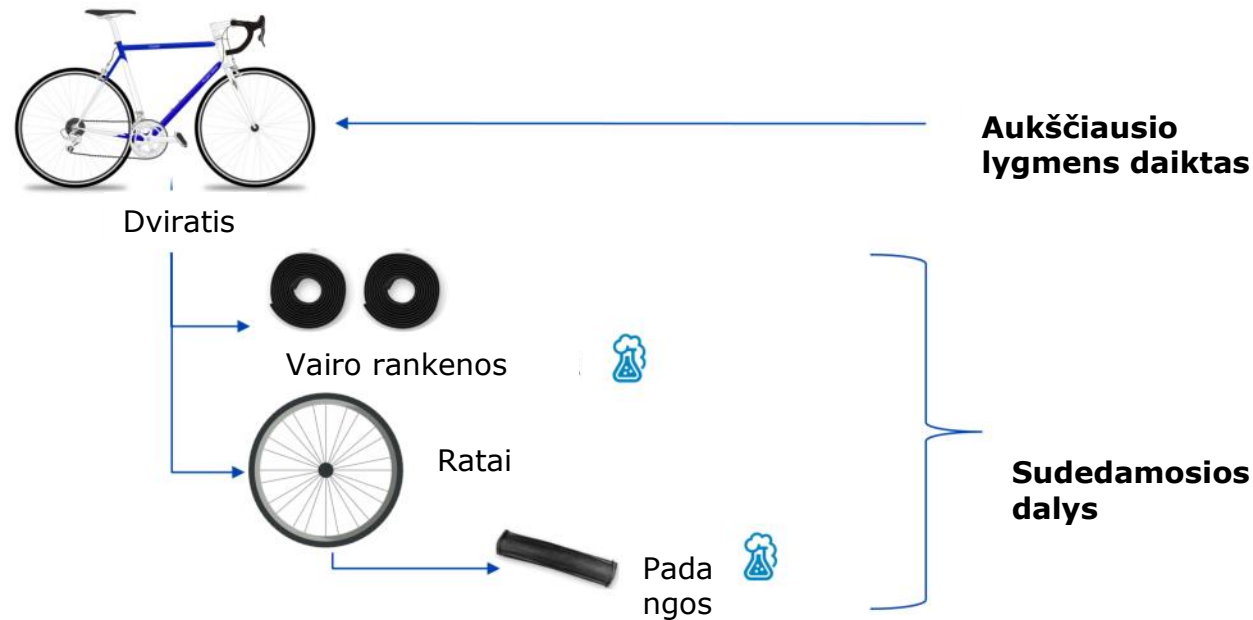
Mixture category (EUPCS)
None

Candidate list substance no longer present + New item

Šis laukelis svarbus, jei jums reikia atnaujinti savo pranešimą, kad paskelbtumėte, jog gaminyje, apie kurį jau pranešta, kuriame buvo kandidatinio sąrašo cheminės medžiagos, ši cheminė medžiaga nebenaudojama. Tai galėjo atsitikti dėl įvairių priežasčių, pavyzdžiui, dėl to, kad cheminė medžiaga buvo pakeista saugesne alternatyva.

Duomenų parengimas. Sudėtinio daikto sudedamoji (-osios) dalis (-ys) (I)

Jei pranešate apie sudėtinį daiktą, turite susieti sudedamąsias dalis (gaminio, kuris yra kandidatinių cheminių medžiagų sąrašė, arba sudėtinio daikto (kuriame kandidatinio sąrašo cheminių medžiagų sudedamoji dalis).



Duomenų parengimas. Sudėtinio daikto sudedamoji (-osios) dalis (-ys) (II)

1 Norėdami įvesti sudedamąją dalį, spauskite „+New item“ (naujas elementas).

2 Norėdami įvesti sudedamąją dalį, spauskite „+Select“ (pasirinkti).

3 Iš sąrašo pasirinkite esamą gaminį arba sukurkite naują.

4 Nurodykite sudedamosios dalies sudėtiniame daikte vienetų skaičių. Rašydami kairiajame reikšmės laukelyje galite įtraukti vieną skaičių. Taip pat galite įtraukti vienetų intervalus. Kairiajame pasirenkamajame sąraše pasirinkite „>=“ ir kairiajame reikšmės laukelyje surinkite mažiausią skaičių. Dešiniajame pasirenkamajame sąraše taip pat pasirinkite „<=“ ir dešiniajame reikšmės laukelyje surinkite didžiausią skaičių. Naudokite sveikuosius skaičius.

Galite ieškoti esamo gaminio, naudodamiesi paprastąja arba išplėstine paieška.

Primary Article Identifier Type	EAN (European Article Number)	Primary Article Identifier	96698575544	UUID	7ac01c0b-9b16-433b-85e3-89a288820505
wheel					
21/06/2020 16:02					
Handlebar Grips					
21/06/2020 14:45					
Primary Article Identifier Type	EAN (European Article Number)	Primary Article Identifier	332288995	UUID	63e8a67d-31d4-430f-b522-05066e0ed5f4

Pasirinkus arba sukūrus sudėtinio daikto sudedamąją dalį, skyrius „Concern elements“ (susiję elementai) dėl sudėtinio objekto daugiau neatsiras. Pagal apibrėžtį, duomenų rinkinyje, skirtame sudėtiniams daiktui, skyrius „Concern elements“ (susiję elementai) nerodomas.

Duomenų parengimas. Sudėtinio daikto sudedamoji (-osios) dalis (-ys) (III)

Select Article

+ Create

1

Norėdami sukurti sudėtinio daikto sudedamąją dalį spauskite „+Create“ (sukurti).

2

Įveskite duomenis sudėtinio daikto sudedamajai daliai.

Susiejus sudėtinio daikto sudedamąją dalį ir paspaudus „save“ (saugoti), susiejimo sudedamoji dalis atsiras kairėje pusėje „tree“ (medžio) rodinyje.

Norėdami pašalinti įvestą elementą, spauskite šį mygtuką.

Create Article

Identifiers

Article name*
None
Article name field is mandatory.

Other names + New Item

#	Type	Name	Action
Primary article identifier type*			
None Primary article identifier type field is mandatory.			
Primary article identifier value*			
None Primary article identifier value field is mandatory.			
Other article identifiers + New Item			
#	Type	Value	Action

Categorisation

Article category
Select by typing article text

Production in European Union
yes

Characteristics

Picture(s) + New Item

#	Picture	Action
Height None		
Length None		
Weight None		
Other characteristics + New Item		

Safe use instruction(s)

No need to provide safe use information beyond the identification of the Candidate List substance

Safe use instructions + New Item

Disassembling instructions + New Item

#	Attached document	Language	Action
---	-------------------	----------	--------

Complex object component(s)

Complex object component(s) + New item

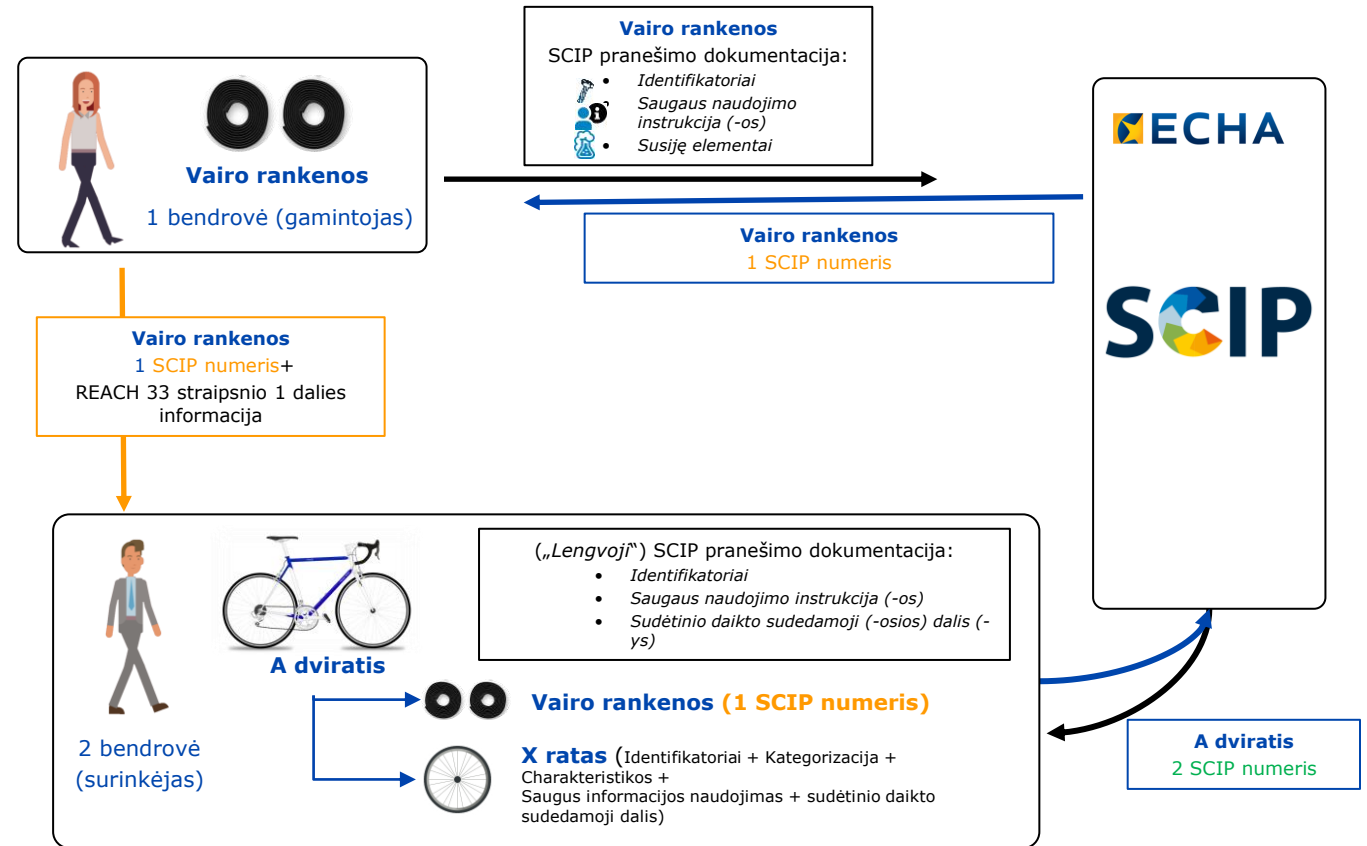
1 Article
Handlebar Grips | EAN (European Article Number) | 332288995

Number of units
2

ECHA sukūrė funkciją, kuri leidžia remtis SCIP duomenimis, jau pateiktai ECHA. „Referencing“ („Nuorodos“) gali būti naudojamos IUCLID duomenų rinkiniui, kuris skirtas sudėtinio daikto SCIP dokumentacijai sukurti, ir leisti pateikti informaciją dėl sudėtinio daikto sudedamosios dalies, pranešant apie SCIP numerį, kuris susijęs su informacija, jau pateikta į SCIP duomenų bazę (pvz., jūsų bendrovės arba jūsų tiekėjo). Pavyzdžiui, SCIP numerį gali pateikti pirminis tiekėjas kaip informacijos elementą, kuris turi būti pateiktas pagal REACH reglamento 33 straipsnio 1 dalį.

Šio pasirinkimo tiksliniai vartotojai gali būti surinkėjai arba sudėtinio objekto gamintojai.

„Referencing“ („Nuorodų“) peržiūra



Sudėtinio daikto sudedamoji (-osios) dalis (-ys) ir „Referencing“ („nuorodos“)

Tolesniuose etapuose paaiškinama, kaip sukurti sudėtinį daiktą, susijusį su informacija, jau pateikta ECHA.

Select Article

1 + Create

Norėdami sukurti sudėtinio daikto sudedamąją dalį spauskite „+Create“ (sukurti).

2 Reikiami duomenys sudėtinio daikto sudedamai daliai susieti:

- Gaminio pavadinimas (prasmingas pavadinimas bendrovei, rengiančiai duomenis)
- Pirminis gaminio identifikatoriaus tipas: „SCIP Number“ (SCIP numeris)
- Pirminė gaminio identifikatoriaus reikšmė: tiekėjo pateiktas nurodyto gaminio arba gaminio, kurį norite nurodyti, SCIP numeris (pvz., vienas iš jūsų pačių gaminių, apie kuriuos pranešta, SCIP numerių).

Bicycle A
d034f88b-4597-4421-9ce5-38d13b8f1411

Working context: SCIP notification

SCIP notification

Bicycle A

3 H Grip_3_V2

Wheel X

Susiejus sudėtinio daikto sudedamosios dalies nurodą ir paspaudus „save“ (saugoti), susiejimo sudedamoji dalis atsiras kairėje pusėje „tree“ (medžio) rodinyje su rodyklės piktograma.

Edit H Grip_3_V2

Identifiers


Article name*
H Grip_3_V2

Primary article identifier type*
SCIP number

Primary article identifier value*
7a6dcfc4-58c1-479b-8fa7-3d3776a40005

Pastaba. Sudedamosios dalies, apie kurią pranešate, identifikatorius, kurį bus galima rasti ECHA svetainėje (SCIP duomenų bazėje), yra **pavadinimas**, kuris buvo pateiktas originaliaame SCIP **pranešime, kurį jūs nurodote** (t. y. ne gaminio pavadinimas, kurį naudojate pranešdami apie jį). Pvz., jei siejamo gaminio pavadinimas jūsų tiekėjo pranešime yra „Handlebar Grip“ (vairo rankena), bet savo duomenų rinkinyje jūs jį pavadiniate „H Grip_3_V2“, sklaidoje bus rodoma „Handlebar Grip“, o **ne** „H Grip_3_V2“.

Eksporto duomenų rinkiniai ir kitos funkcijos



Pasirinkdami „Export to i6z“ (eksportuoti į i6z), **eksportuokite duomenų rinkinį** vietoje. Kad padėtumėte valdyti duomenų rinkinį, suteikite šiam rinkiniui prasmingą pavadinimą.

Sukurkite duomenų rinkinio peržiūros ataskaitą, su neskelbtina ar be neskelbtinos informacijos.

Peržiūrėkite susijusias dokumentacijas.

Norėdami patvirtinti duomenų rinkinį, spauskite „Validate“ (patvirtinti).

Norėdami sukurti dokumentaciją, spauskite „Create dossier“ (sukurti dokumentaciją).

Norėdami atidaryti kitas funkcijas, spauskite 3 taškų piktogramą

- Export to i6z
- Create PDF
- Generate report

Informacijos patvirtinimas

Šiame skyriuje aprašoma patvirtinimo pagelbiklio funkcija

Patvirtinimo pagelbiklis atlieka patikrinimus pagal iš anksto apibrėžtas taisykles, kad patikrintų, jog informacija buvo įvesta, kaip numatyta. Norėdamas naudotis patvirtinimo pagelbikliu, naudotojas **turi pasirinkti darbo aplinką**.

Taisyklėse bus nustatyta, ar sukūrus dokumentaciją pagal nustatytas taisykles ji bus patvirtinta, patvirtinta su įspėjimais arba nepatvirtinta.

Vertinimo rezultatas – ataskaita, kurioje išvardytos taisyklės (jei jų yra), dėl kurių patvirtinimo pagelbiklis buvo taikomas. Dėl patvirtinimo taisyklių sąrašo galite naudotis [Validation rules for SCIP notifications](#) (Patvirtinimo taisyklių, skirtų SCIP pranešimams) dokumentu.

1 Pasirinkite „Working context“ (darbo aplinką): „SCIP Notification“ (SCIP pranešimas)

2 Spauskite „Validate“ (patvirtinti).

3 Ši sistema leidžia įtraukti dokumentacijos pavadinimą, kurį galite sukurti panaudoję patvirtinimo pagelbiklį (jis gali būti užpildytas arba atnaujintas vėliau).

4 Spauskite „Validate“ (patvirtinti).

The screenshot shows the SCIP notification validation interface. At the top, there is a breadcrumb trail: Dashboard > Articles > RR Blue steel 26" Bicycle. Below this, the article title "RR Blue steel 26" Bicycle" is displayed with its UUID: 473fe033-93ac-4e93-a3a8-aaf68e248b83. A "Working context" dropdown menu is set to "Please select". To the right, there are buttons for "View Dossiers", "Validate", and "Create dossier". The main content area shows a "SCIP article notification" form with fields for "Dossier name (given by user)" and "Dossier submission remark", both currently set to "None". A "Validate" button is located at the bottom right of the form.

Duomenų rinkinio patvirtinimo ataskaita

Kai taikomos šios taisyklės, patvirtinimo ataskaitoje bus išvardyti pateikimo patikrinimai kaip „failures“ (trūkumai) arba „warnings“ (įspėjimai).

1

Jei įmanoma, naudokite nuorodą, kuri būtumėte nukreipti į sritį, kuriai reikia papildomos peržiūros arba informacijos.

Validation assistant report

Validated entity: RB Blue steel 26" Bicycle
 Validation time: 21/06/2020 17:13
 Validation scenario: SCSC0001 - SCIP

Re-validate
Edit dossier settings
Export to Excel

Submission checks 5 **Quality checks** 0

Business rules 5 Completeness check rules 0

Tire ✖
 Concern element, (1)
 Each 'Concern element' block must include at least one of 'Material category'...
 If you added the 'Concern element' block by mistake, then please delete it

Either 'Safe use instructions' must be provided or 'No need to provide safe use information beyond the identification of the Candidate list substance' must be selected. Both cannot be indicated.

This IUCLID information is a re-usable data element. Note that any modification will impact all associated data.

Identifiers

Article name*
O-ring

Other names + New Item

#	Type	Name	Action
1	reference number	TJ.005654654trd	✖

Primary article identifier type*
EAN (European Article Number)

Primary article identifier value*
5833662247sadf

Other article identifiers + New Item

#	Type	Value	Action
1	reference number	TJ.005654654trd	✖

Categorisation

Article category
✓ 4008290010 - Plastics and articles thereof, rubber and articles thereof > Rubber and articles thereof > Plastics, sheets, strip, rods and profile shapes, of vulcanised rubber other than hard rubber > Of non-

Save

3

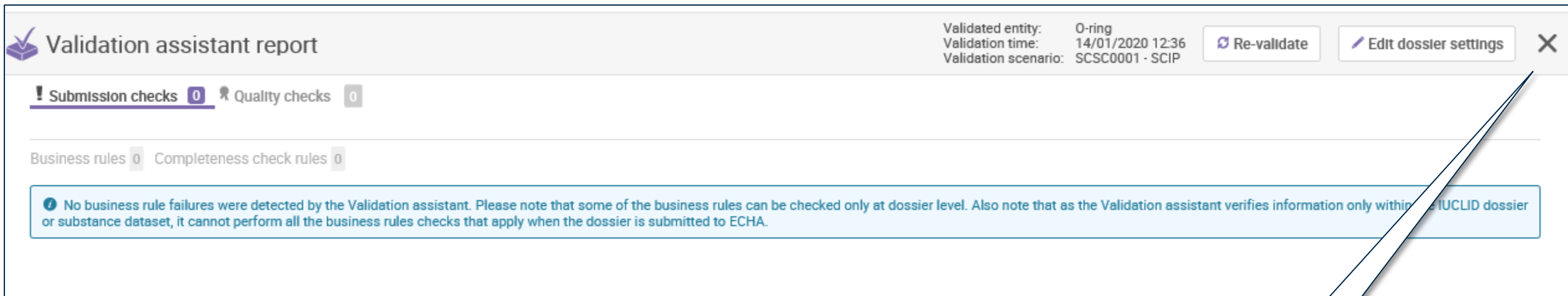
„Re-validate“ (patvirtinti pakartotinai) dar kartą.

Eksportuoti patvirtinimo pagalbinio ataskaitą į „Excel“ failą spaudžiant „Export to Excel“ (eksportuoti į „Excel“).

2

Prieš dar kartą „Re-validating“ (pakartotinai patvirtinant), kai reikia, atlikite pakeitimus ir „Save“ (išsaugokite).

Kai taisyklės netaikomos, patvirtinimo ataskaitoje bus pateikta papildoma pastaba, kuria atkreipiamas dėmesys, kad pateikus informaciją šioje sistemoje atliekami papildomi tikrinimai.



The screenshot shows the 'Validation assistant report' interface. At the top right, it displays 'Validated entity: O-ring', 'Validation time: 14/01/2020 12:36', and 'Validation scenario: SCSC0001 - SCIP'. There are two buttons: 'Re-validate' and 'Edit dossier settings'. Below this, there are sections for 'Submission checks 0', 'Quality checks 0', 'Business rules 0', and 'Completeness check rules 0'. A blue information box contains the text: 'No business rule failures were detected by the Validation assistant. Please note that some of the business rules can be checked only at dossier level. Also note that as the Validation assistant verifies information only within the IUCLID dossier or substance dataset, it cannot perform all the business rules checks that apply when the dossier is submitted to ECHA.'

Norėdami grįžti į gaminį, spauskite „X“.

Dokumentācijas kūrimas

Šīme skyriuje aprāšomos funkcijos dokumentācijai sukurti

Dashboard > Articles > RR Blue steel 26" Bicycle

RR Blue steel 26" Bicycle
473fe033-93ac-4e93-a3a8-aaf68e248b83

Working context: Please select

View Dossiers Validate Create dossier

1 Pasirinkite „Working context“ (darbo aplinka): „SCIP Notification“ (SCIP pranešimas)

2 Spauskite „Create dossier“ (sukurti dokumentaciją)

RR Blue steel 26" Bicycle

Wheel

Handelbar grip

UID: 473fe033-93ac-4e93-a3a8-aaf68e248b83

None

Weight

None

Volume

None

SCIP article notification

New item

Dossier name (given by user)

None

Dossier submission remark

None

3 Nurodykite dokumentacijos pavadinimą

4 Spauskite „Create dossier“ (sukurti dokumentaciją)

Create dossier

Create dossier

✓ Dossier creation was completed successfully.

Norėdami atidaryti Pateikimo portalą, spauskite „Proceed to submission“ (pradėti pateikimą).

Norėdami peržiūrėti šią dokumentaciją, spauskite „Open dossier“ (atidaryti dokumentaciją)

Open dossier Proceed to submission

The screenshot displays the SCIP interface for a dossier titled "O-ring PT" (ID: 685253e8-e62d-45ee-8d44-68d2419846bc). The interface is divided into a left sidebar and a main content area. The sidebar shows a hierarchy: "SCIP article notification" (locked), "O-ring PT" (selected), and "Dibutyl phthalate (DBP)". The main content area shows the following details:

- Dossier Submission Type**
 - Submission Type:** SCIP article notification
 - Version:** scip 1.0
 - Dossier name (given by user):** O-ring PT
- Dossier Subject**
 - Dossier Subject:** O-ring PT
 - Submitting Legal Entity:** (empty)
 - Dossier creation date/time:** 2020-02-03T16:43:50+02:00
 - Dossier submission remarks:** None

Callouts provide the following explanations:

- Submission Type:** Informacija apie dokumentacijos pateikimo tipą.
- Version:** Versija SCIP formatu.
- Dossier Subject:** Šiai dokumentacijai taikomas atitinkamas duomenų rinkinio pavadinimas.
- Dossier submission remarks:** Dokumentacijos kūrimo etape naudotojo apibrėžtos dokumentacijos pastabos.

Eksporto dokumentacijų ir kitos funkcijos

Norėdami atverti kitas dokumentacijos versijas, spauskite „View dossiers“ (peržiūrėti dokumentacijas).

Norėdami atverti su šia dokumentacija susijusį duomenų rinkinį, spauskite „Go to source“ (eiti į šaltinį).

Norėdami atidaryti kitas funkcijas, spauskite 3 taškų piktogramą

Norėdami atidaryti patvirtintą dokumentaciją, spauskite „Validate“ (patvirtinti).

Norėdami atidaryti Pateikimo portalą, spauskite „Proceed to submission“ (pradėti pateikimą).

Pasirinkdami „Export to i6z“ (eksportuoti į i6z), eksportuokite dokumentaciją vietoje. Kad padėtumėte valdyti dokumentaciją, suteikite šiai dokumentacijai prasmingą pavadinimą.

Sukurkite dokumentacijos peržiūros ataskaitą su neskelbtina ar be neskelbtinos informacijos.

Palyginkite dvi dokumentacijas.

Export to i6z

Export annotations to i6z

Create component PDF

Compare

Generate report

SCIP pranešimo pateikimas

Šiame skyriuje aprašoma, kaip pateikti SCIP pranešimą

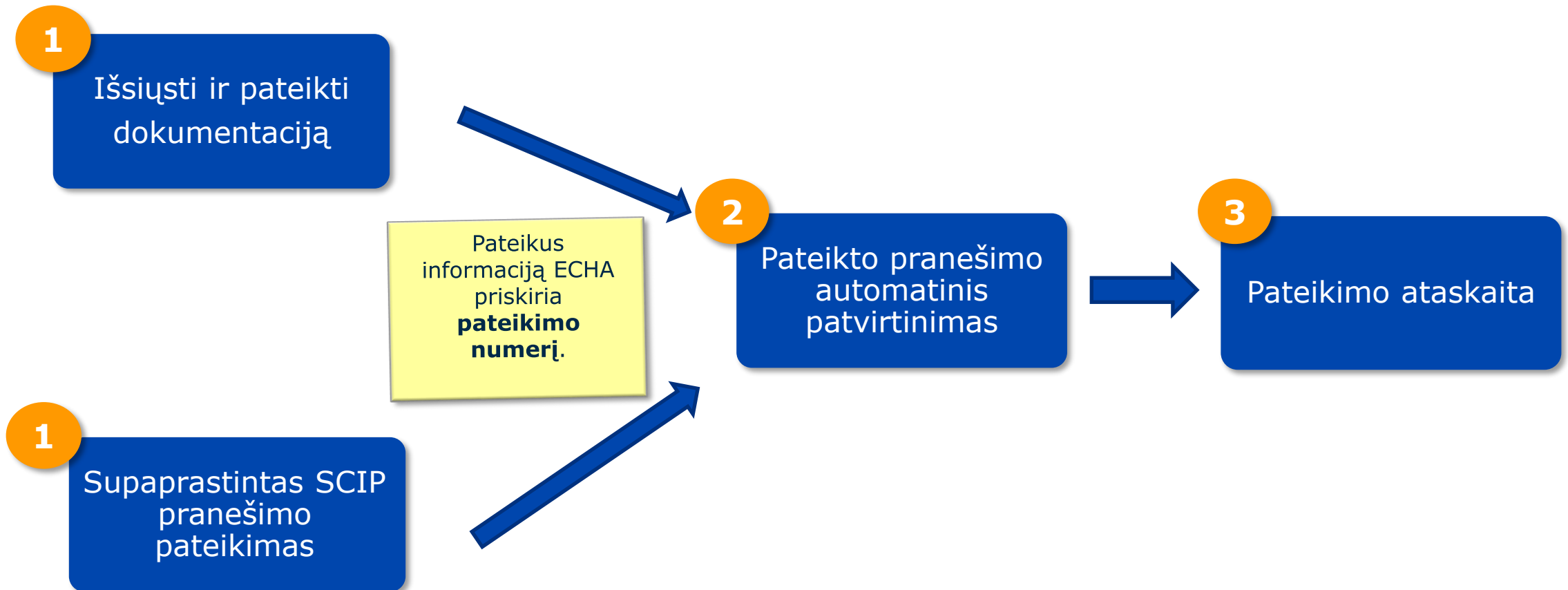
ECHA Submission Portal (ECHA informacijos teikimo portalas)

ECHA Submission Portal (ECHA informacijos teikimo portalas) – internetinė priemonė, skirta informacijai pagal suderintą formatą pateikti.

Sėkmingai prisijungus prie sistemos, atsidaro **ECHA Submission Portal (ECHA informacijos teikimo portalo) įėjimo** tinklalapis.

The screenshot shows the ECHA Submission Portal dashboard. At the top left, there is a 'Dashboard' header with a hamburger menu icon. A callout box points to this icon with the text 'Portalo naršymo meniu'. The main content area is titled 'Welcome to ECHA Submission portal' and contains three main service cards: 'CLP Poison Centres Notification', 'SCIP Notification', and 'EFSA Application'. Each card lists actions like 'Submit a IUCLID dossier', 'Search for...', and 'Create a dossier in IUCLID Cloud'. The 'Create a dossier in IUCLID Cloud' link in the SCIP card is highlighted with a dashed box, and an arrow points from it to a 'Cloud services' box on the right, which contains the 'IUCLID 6 IUCLID Cloud' logo. Below the main cards is a 'Search for' section with a magnifying glass icon and the text 'All submissions'.

SCIP pranešimo pateikimo proceso peržiūra (Pateikimo portalas)



Pastaba. Dėl papildomos informacijos apie „Simplified SCIP notification“ (supaprastintas SCIP pranešimas), naudokitės [Tools to refer to SCIP data already submitted to ECHA](#). (Priemonėmis, skirtomis SCIP duomenims, jau pateiktiems ECHA).

ECHA Submission Portal (ECHA informacijos teikimo portalo) paieškos puslapis

The screenshot shows the search interface of the ECHA Submission Portal. It includes a search bar, various search criteria filters, and an 'Export to Excel' button. Callouts provide instructions on how to use these features.

Dialogo piktograma veda prie tokių išorinių informacijos šaltinių kaip mokymo programos. (Dialog icon leads to such external information sources as training programs.)

Varpelio piktograma įspės (pvz., kai bus išleistos naujos versijos). (Bell icon warns (e.g., when new versions will be released).)

Naudotojo piktogramoje rodomas naudotojo vardas ir juridinio asmens bendrovės pavadinimas; paspaudus atsidaro naujas langas, skirtas nukreipti į ECHA debesijos valdymo platformą, į paskyrų valdymą ir atsijungimo funkciją. (User icon shows the user name and legal entity company name; clicking opens a new window to navigate to the ECHA cloud management platform, user management, and sign-out function.)

Eksportuoti į paieškoje įtrauktų pateikimų „Excel“ failo sąrašą (Export to a list of submitted applications in Excel file format.)

Pateikimo sąrašas tuščias tol, kol atliekamas pateikimas. (The application list is empty until the application is submitted.)

Visi juridinio subjekto atlikti pateikimai bus išvardyti čia.

Export to Excel

Search criteria >

Page 1 of 4 results

SCIP numeris*	Dokumentacijos pavadinimas ir gaminio pavadinimas.	Pirminis gaminio identifikatoriaus tipas ir reikšmė	Pateikimo data
RMH905418-10 ✕ <small>SCIP number</small> 8df78c2d-aaaa-41db-8b9b-15f642b4f91a <small>Names</small> First dossier of bicycle 21/06, bicycle 21/06	<small>Dossier type</small> GTIN (Global Tra... f7235ff4-8ce9-4f6f-94b7-c29d874f5c0b)	<small>SCIP notification</small>	21/06/2020 10:26 SCIP
RMH066698-02 ✓ <small>SCIP number</small> 153ae-9853-4abc-bf49-c89cac3764e7 <small>Names</small> ...dos, Wheel 26"	<small>Dossier type</small> EAN (European ... 966985755)	<small>SCIP notification</small>	18/06/2020 12:48 SCIP

Simbolis, skirtas **pirminiam** pateikimui

Simbolis pateikimo **atnaujinimui**

Paspaudę „**submission number**“ (pateikimo numerį) galite peržiūrėti pateikimo ataskaitą.

Kiekviename išvardytame pateikime nurodytas pateikimo statusas:

- ✓ nurodo sėkmingą pateikimą.
- ✕ nurodo nesėkmingą pateikimą.
- ⚠ nurodo sėkmingą pateikimą, tačiau jame yra įspėjimų.

Kai kuriais atvejais sistema gali apdoroti pateikimą ir statuso laukiama – tai nurodo apskritas laukimo simbolis.

*Šį **SCIP numerį** priskiria sistema gaminio pirminiam SCIP pranešimui. Juo dalijamasi visuose su tuo pačiu gaminiu susijusiuose pateikimuose (tas pats juridinis subjektas (JS), tas pats pirminio gaminio identifikatoriaus tipas ir reikšmė).

Search

Search criteria **1**

Export to Excel

Submission number Submission status

Dossier type **2**

Submission date from to

Search Clear

Page 1 of 21 results Sort by Newer first

Galite ieškoti pagal dokumentacijos tipą

- All dossier types
- CLP Poison centres notification
- SCIP notification**
- PPP application

Search

Search criteria **3**

Export to Excel

Submission number Submission status

Dossier type

Dossier UUID

Submission date from to

SCIP number

Notification type

Primary identifier I am looking for

Names

Search Clear

- All submission status
- All submission status**
 - Pending
 - Succeeded
 - Failed

Galite ieškoti pagal pateikimo datą, pateikimo statusą ir (arba) pranešimo tipus.

- All notification types
- All notification types**
 - Initial
 - Update

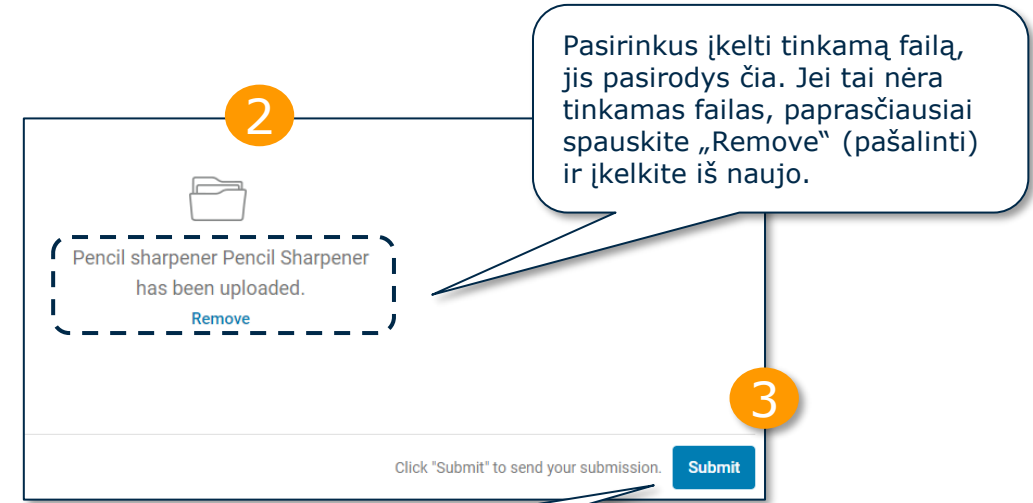
- All SCIP notifications
- All SCIP notifications**
 - Simplified SCIP notifications only
 - Notifications excluding Simplified SCIP notifications

Pateikus SCIP numerį, sistema parodys jūsų informacijos pateikimus su šiuo SCIP numeriu arba SSN pateikimą, pateiktą su šiuo SCIP numeriu.

Iš šio puslapio galite įkelti ir pateikti SCIP pranešimą.

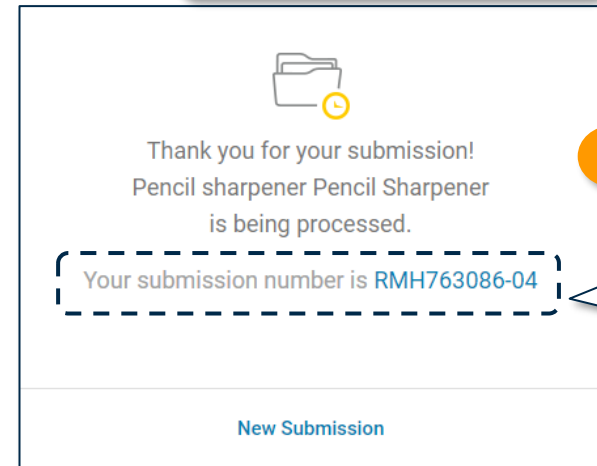


Kad pateiktumėte SCIP dokumentaciją, pirmiausia turėsite įkelti ją čia, pasirinkdami atitinkamą failą naudodamiesi „Browse“ (naršymo) arba „Drag & Drop“ (nuvilkimo) funkcija.



Pasirinkus įkelti tinkamą failą, jis pasirodys čia. Jei tai nėra tinkamas failas, paprasčiausiai spauskite „Remove“ (pašalinti) ir įkelkite iš naujo.

Kai viskas sutvarkyta, „Submit“ (pateikite) dokumentaciją!



Pateikus priskiriamas pateikimo numeris. Paspaudę ant pateikimo numerio turite galimybę naudotis pateikimo ataskaita.



Pateikimo ataskaita (I)

Patvirtinimas pavyko – pateikimas praėjo patvirtinimo patikrinimus ir dokumentacija buvo persiųsta į SCIP duomenų bazę.

Patvirtinimas pavyko ! – pateikimas praėjo patvirtinimo patikrinimus su įspėjimais. Patvirtinimo ataskaitoje išdėstyti galimi trūkumai bus prieinami teikėjui.

Patvirtinimas nepavyko X – dokumentacija nepaėjo patvirtinimo patikrinimų ir nebuvo persiųsta į SCIP duomenų bazę. Patvirtinimo ataskaitoje išdėstyti trūkumai prieinami teikėjui ir turi būti atliktas naujas pateikimas.

Submission report

Go to search

Submission status: **Succeeded** ✓

Dossier type: [SCIP notification](#)
 Submission number: [RMH713583-07](#)
 Submitted IUCLID version: 6_5

Submitted by: Naudotojo vardas
 JS pavadinimas
 JS UUID

Submission information

SCIP number	7a6dcfc4-58c1-479b-8fa7-3d3776a40005
Article name	Handlebar Grip HCC
EAN (European Article...)	33669955887584
Dossier name	Dossier HCC
Dossier UUID	91095004-e988-4663-8dbe-4f7991b45139
File name	91095004-e988-4663-8dbe-4f7991b45139.i6z
Notification type	Initial

Submission events

22/03/2021 09:17	Dossier submitted
22/03/2021 09:17	Dossier passed validation checks

Submission history

SCIP number	7a6dcfc4-58c1-479b-8fa7-3d3776a40005
22/03/2021 09:17	RMH713583-07 ✓

Kiekvienam pateikimui sistema automatiškai priskiria **pateikimo numerį**.

Sistema priskiria **SCIP numerį** gaminio pirminiam SCIP pranešimui. Juo dalijamasi visuose su tuo pačiu gaminiu susijusiuose pateikimuose (tas pats juridinis subjektas (JS), tas pats pirminio gaminio identifikatoriaus tipas ir reikšmė).

Nurodomi visi su šiuo SCIP numeriu susiję pateikimai

Informacija apie naudotoją ir juridinį subjektą (pavadinimas ir UUID), kuris pateikia SCIP pranešimą

Laiko žymos pateikimo procese.

Pateikimo ataskaita (II): Informacija apie pateikimą

Submission report

Go to search

Submission status: Succeeded ✔

Submitted by: Naudotojo vardas
JS pavadinimas
JS UUID

<p>Dossier type: SCIP notification</p> <p>Submission number: RMH713583-07</p> <p>Submitted IUCLID version: 6_5</p>	
--	--

<p>Submission information</p> <table style="width: 100%; border-collapse: collapse;"> <tr><td>SCIP number</td><td>7a6dcfc4-58c1-479b-8fa7-3d3776a40005</td></tr> <tr><td>Article name</td><td>Handlebar Grip HCC</td></tr> <tr><td>EAN (European Article...)</td><td>33669955887584</td></tr> <tr><td>Dossier name</td><td>Dossier HCC</td></tr> <tr><td>Dossier UUID</td><td>91095004-e988-4663-8dbe-4f7991b45139</td></tr> <tr><td>File name</td><td>91095004-e988-4663-8dbe-4f7991b45139.i6z</td></tr> <tr><td>Notification type</td><td>Initial</td></tr> </table>	SCIP number	7a6dcfc4-58c1-479b-8fa7-3d3776a40005	Article name	Handlebar Grip HCC	EAN (European Article...)	33669955887584	Dossier name	Dossier HCC	Dossier UUID	91095004-e988-4663-8dbe-4f7991b45139	File name	91095004-e988-4663-8dbe-4f7991b45139.i6z	Notification type	Initial	<p>Submission events</p> <table style="width: 100%; border-collapse: collapse;"> <tr><td>22/03/2021 09:17</td><td>Dossier submitted</td></tr> <tr><td>22/03/2021 09:17</td><td>Dossier passed validation checks</td></tr> </table>	22/03/2021 09:17	Dossier submitted	22/03/2021 09:17	Dossier passed validation checks
SCIP number	7a6dcfc4-58c1-479b-8fa7-3d3776a40005																		
Article name	Handlebar Grip HCC																		
EAN (European Article...)	33669955887584																		
Dossier name	Dossier HCC																		
Dossier UUID	91095004-e988-4663-8dbe-4f7991b45139																		
File name	91095004-e988-4663-8dbe-4f7991b45139.i6z																		
Notification type	Initial																		
22/03/2021 09:17	Dossier submitted																		
22/03/2021 09:17	Dossier passed validation checks																		

Submission history

SCIP number
7a6dcfc4-58c1-479b-8fa7-3d3776a40005
22/03/2021 09:17 RMH713583-07 ✔

Submission information

SCIP number	7a6dcfc4-58c1-479b-8fa7-3d3776a40005
Article name	Handlebar Grip HCC
EAN (European Article...)	33669955887584
Dossier name	Dossier HCC
Dossier UUID	91095004-e988-4663-8dbe-4f7991b45139
File name	91095004-e988-4663-8dbe-4f7991b45139.i6z
Notification type	Initial

Sistema priskiria **SCIP numerį** gaminio pirminiam SCIP pranešimui. Juo dalijamasi visuose su tuo pačiu gaminiu susijusiuose pateikimuose (tas pats juridinis subjektas (JS), tas pats pirminio gaminio identifikatoriaus tipas ir reikšmė).

SCIP pateikto pranešimo **gaminio pavadinimas**.

SCIP pateikto pranešimo **pirminio gaminio identifikatoriaus tipas ir reikšmė**.

SCIP pateikto pranešimo **dokumentacijos pavadinimas**.

SCIP pateikto pranešimo **dokumentacijos** visuotinis unikalus pavadinimas (**UUID**).

Dokumentacijos **bylos pavadinimas** pateiktas.




Pranešimo tipas: Pirminis ar atnaujintas

Supaprastintas SCIP pranešimas (SSN)

SSN – ECHA sukurta priemonė, skirta supaprastinti SCIP pranešimo pateikimo įsipareigojimo vykdymą neparengiant IUCLID dokumentacijos. Pavyzdžiui, tokios pačios tiekimo grandinės platintojų (kurie nėra importuotojai) arba bendrovių, kurios priklauso tai pačiai bendrovių grupei ([Q&A \(Klausimai ir atsakymai\) 1777](#)).

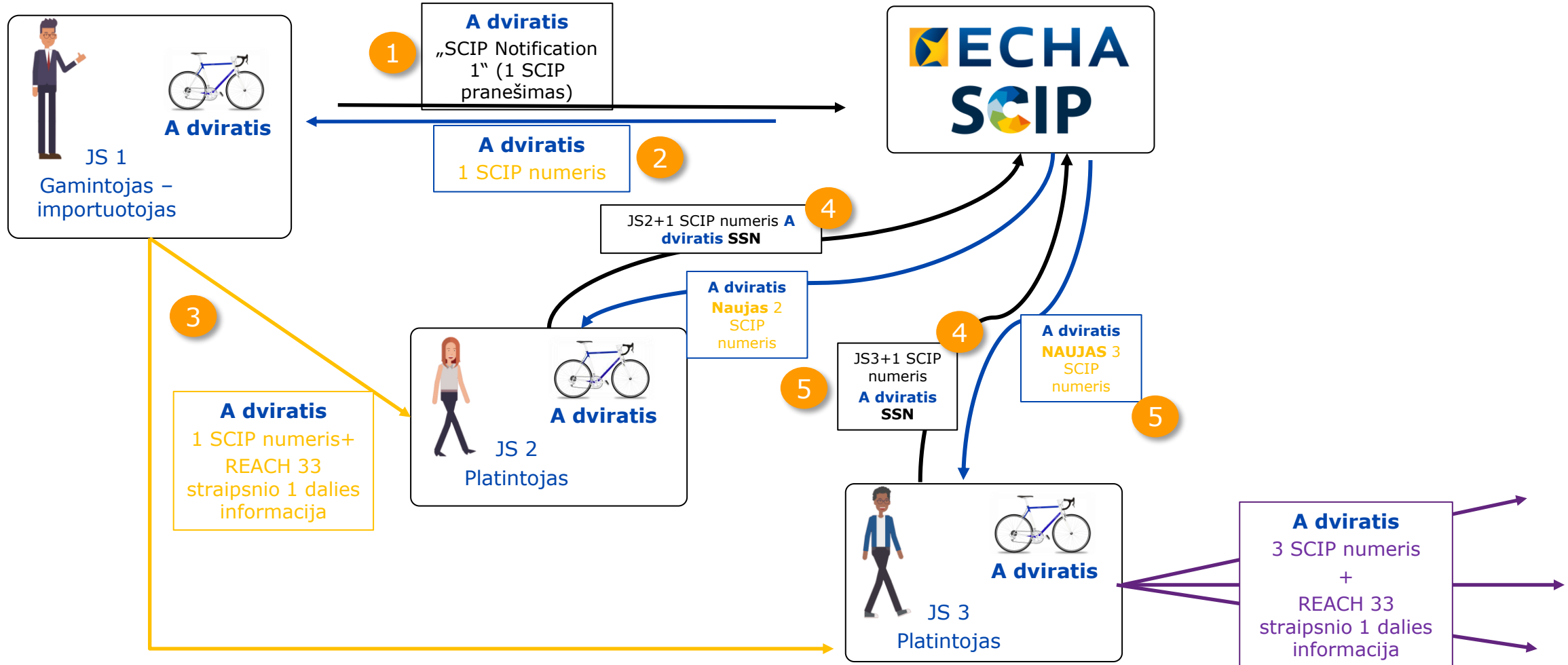
- Tai taikoma tik jei gautas gaminyje arba sudėtinis daiktas yra toks pat, kaip pateiktas.
- Gaminio gavėjas gali remtis informacija, kuri jau pateikta ECHA (pvz., pirminio tiekėjo), per ECHA Submission Portal (ECHA pateikimo portalą), pateikiant nurodytą SCIP numerį.
- Pateikdamas SSN gaminio gavėjas sieja SCIP pranešimo turinį su šiuo pranešimu, ir pranešimo, kuriuo remiasi, atnaujinimais (pvz., pirminio tiekėjo SCIP pranešimas).

Welcome to ECHA Submission portal

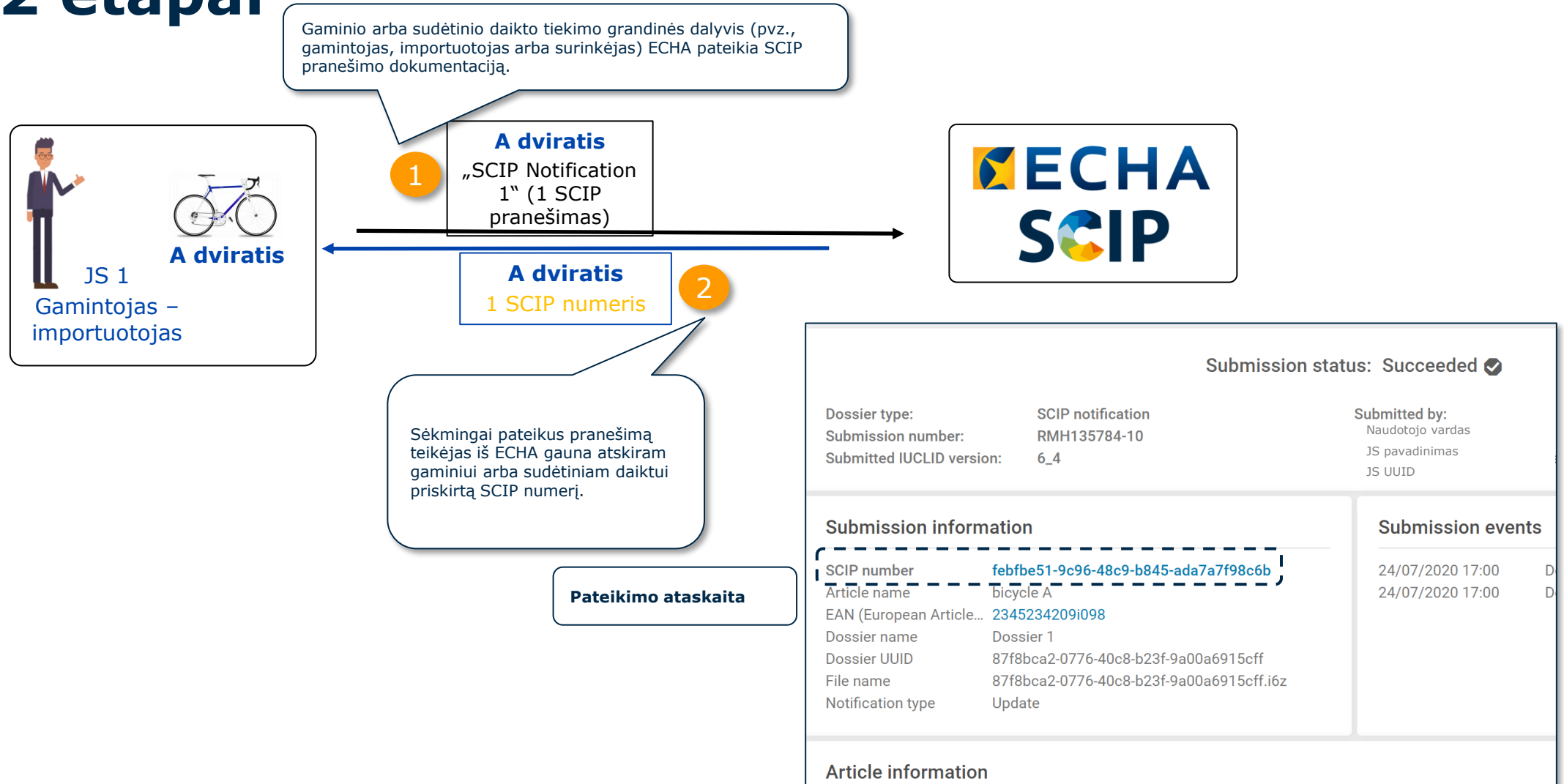
 <p>CLP Poison Centres Notification</p> <p>Submit a IUCLID dossier</p> <p>Search for PCN Notifications</p> <p>Create a dossier in IUCLID Cloud</p>	 <p>SCIP Notification</p> <p>Submit a IUCLID dossier</p> <p>Submit a simplified SCIP Notification</p> <p>Search for SCIP Notifications</p> <p>Create a dossier in IUCLID Cloud</p>	 <p>EFSA Application</p> <p>Submit a IUCLID dossier</p> <p>Search for EFSA Applications</p> <p>Create a dossier in IUCLID Cloud</p>
--	--	---

Kaip veikia supaprastintas SCIP pranešimas?

Išvardyti būtini nuoseklūs etapai ir paaiškinti pasinaudojant hipotetiniu pavyzdžiu (dviračiu).



1 ir 2 etapai



3 etapas. Pasidalyti SCIP numeriu

Atskiro gaminio arba sudėtinio daikto tiekėjas (pvz., gamintojas, importuotojas arba surinkėjas) teikia SCIP numerį, gautą SCIP pranešimo ataskaitoje, klientams, kaip dalį arba kartu su informacija, pateikta toliau teikimo grandinei pagal REACH 33 straipsnio 1 dalį.

Jei atskirų gaminių arba sudėtinų daiktų tiekėjas patvirtino kelis SCIP pranešimus dėl savo gaminių arba sudėtinų daiktų, šis dalyvis gali eksportuoti atitinkamą informacijos pateikimą dėl vieno ar kelių SCIP pranešimų į „Excel“ failą, kuriuo galima pasidalyti su kitu (-ais) dalyviu (-iais) (klientu (-ais)).

Funkcija „Export to Excel“ leidžia eksportuoti daugelio SCIP pateikimų numerius, taip pat kitą pateikimo informaciją.

SCIP numeris Dokumentacijos ir gaminio pavadinimas Pirminio gaminio identifikatoriaus tipas ir reikšmė

JS 1
Gamintojas – importuotojas

A dviratis

3

A dviratis
1 SCIP numeris
+
REACH 33
straipsnio 1 dalies
informacija

JS 2
Platintojas

JS 3
Platintojas

Search
Export to Excel

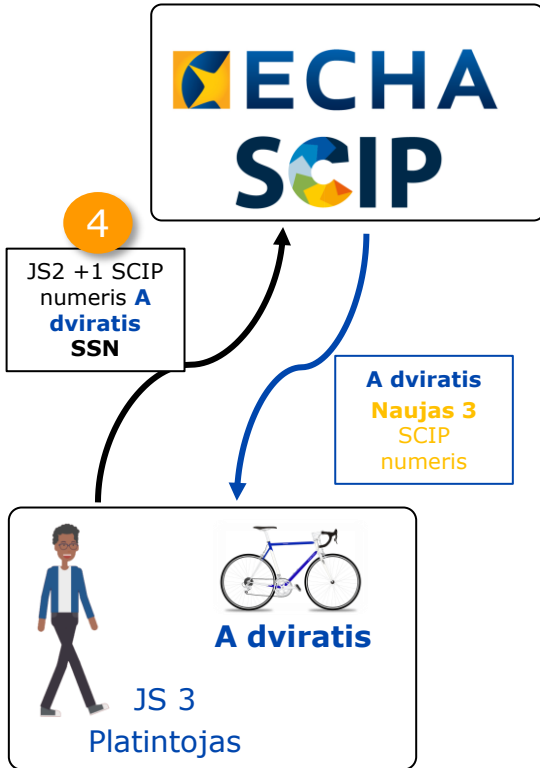
Search criteria ▾

Submission number	<input type="text" value="Please enter a Submission number"/>	Submission status	<input type="text" value="All submission status"/>
Dossier type	<input type="text" value="SCIP notification"/>	Submission date	from <input type="text" value="dd/mm/yyyy"/> to <input type="text" value="dd/mm/yyyy"/>
Dossier UUID	<input type="text" value="Please enter a dossier UUID"/>	Notification type	<input type="text" value="All notification types"/>
SCIP number	<input type="text" value="Please enter a SCIP number"/>	I am looking for	<input type="text" value="All SCIP notifications"/>
Primary identifier	<input type="text" value="Please enter a Primary identifier"/>	Names	<input type="text" value="Please enter a dossier or article name"/>

Search
Clear

	A	B	C	D	E	F	G	H	I	J
	Reference number	Names	Identifiers	Identifiers	Dossier type	Submission number	Submission status	Submission date	Submission type	
1	febfbe51-9c96-48c9-b845-ada7a7f98c6b	Dossier 1, bicycle A	EAN (Euro)	23452342	SCIP notification	RMH135784-10	succeeded	2020-07-2	update	
2	2e0bed9d-5d6c-4cdd-8718-b2c6974cb886	dossier 2, Handelbar grip	GPC (Univaskdfhalsk		SCIP notification	RMH948747-92	succeeded	2020-07-1	update	
4	f83a5f59-c6c1-4430-b2d2-8d69b638106c	Dossier 2, Tyre 366	part numb	8a3e0337-	SCIP notification	RMH637848-99	succeeded	2020-07-1	update	
5	1a1353ae-9853-4abc-bf49-c89cac3764e7	Wheel dos, Wheel 26"	EAN (Euro)	966985755	SCIP notification	RMH066698-02	succeeded	2020-06-1	update	

Juridiniai subjektai gali pateikti supaprastintą SCIP pranešimą (SSN) dėl individualaus SCIP numerio arba gali iš karto pateikti daugiau kaip vieną SSN (**notification in bulk**) (pranešimas dideliais kiekiais), pateikdami „Excel“ failą, įskaitant SCIP numerių sąrašą, skirtą pranešti.



Simplified SCIP notification

Upload and submission of simplified SCIP notifications in bulk

Please upload information on the articles you wish to notify using an excel file including in each row

- A SCIP number (mandatory information)
- An Article name (optional)
- A Primary article identifier type (optional)
- A Primary article identifier value (optional)

ⓘ Please note that only Excel files are allowed to be uploaded and, currently, only simplified SCIP notifications can be submitted

Drop file to upload or Browse

Submission of simplified SCIP notifications for an individual SCIP number

Please enter the SCIP number of the article you wish to notify and click "Submit" to send your Simplified SCIP notification

ⓘ Only one SCIP number can be submitted at a time.

SCIP number Submit

☰ Simplified SCIP notification

Upload and submission of simplified SCIP notifications in bulk

Please upload information on the articles you wish to notify using an excel file including in each row

- A SCIP number (mandatory information)
- An Article name (optional)
- A Primary article identifier type (optional)
- A Primary article identifier value (optional)

ⓘ Please note that only Excel files are allowed to be uploaded and, currently, only simplified SCIP notifications can be

Drop file to upload

or

Browse

📁 Thank you for your submission!

1 out of 1 simplified SCIP notifications submitted 📄 Export to Excel

Legal entity	Submission number	Reference SCIP number
LE Name ECHA-e0cf7ec0-dfa5-4ad5-8ca6-d23708fe140e	RMH038066-15	3ae1bd3d-dfea-4449-9938-79f76fb5a078

Submission of simplified SCIP notifications for an individual SCIP number

Please enter the SCIP number of the article you wish to notify and click "Submit" to send your Simplified SCIP notification

ⓘ Only one SCIP number can be submitted at a time.

SCIP number Submit

Pateikite gaminio arba sudėtinio daikto, apie kurį norite pranešti, SCIP numerį ir spauskite „Submit“ (pateikti)

Juridinio subjekto pavadinimas ir UUID, pateikiantis SSN

Pateikus paskiriamas **pateikimo numeris**. Paspaužę ant **pateikimo numerio** galite naudotis pateikimo ataskaita.

SCIP numeris naudojamas pateikti SSN

Simplified SCIP notification

Upload and submission of simplified SCIP notifications in bulk

Please upload information on the articles you wish to notify using an excel file including in each row

- A SCIP number (mandatory information)
- An Article name (optional)
- A Primary article identifier type (optional)
- A Primary article identifier value (optional)

Please note that only Excel files are allowed to be uploaded and, currently, only simplified SCIP notifications can be submitted

Drop file to upload or

Individual submission of a simplified SCIP notification

Please enter the SCIP number of the article you wish to notify and click "Submit" to send your Simplified SCIP notification

Įkelkite „Excel“ failą, taip pat pirmame stulpelyje esantį gaminių ir sudėtinių daiktų, apie kuriuos norite pranešti, SCIP numerių sąrašą. Naudodamiesi „Browse“ (naršymo) arba „Drag & Drop“ (nuvilkimo) funkcija, įkelkite atitinkamą failą.

File search_results_export_1621435900429.xlsx has been successfully uploaded.

5 records found

SCIP number	Article name	Primary article identifier type	Primary article identifier value
ff08f404-79e3-4cfc-802b-6f1c05e5b4a5	Dossier 2, Tires_EE	EAN (European Article Number)	2699577-898989-96
34a99676-b2be-4123-908b-b6bd21eff056	Flexible doughnut- shaped tube_DD	EAN (European Article Number)	1211-66-99-365
a01c195a-6d2d-4978-8ad6-a2c9e3764c2b	Dossier V3, plastic cap_CC	EAN (European Article Number)	7878-89-89-2211
99a5ad86-c2b9-45fd-b261-cfff3bdddbaa	Dossier 19_05_2021, Inner tube BB	EAN (European Article Number)	5599-66-66-98-36
2c27f9bb-cd59-4057-a2a4-7f23c35dad9b	Dossier 1, Wheel AA	EAN (European Article Number)	966985755-20

Cancel You are about to submit 5 simplified SCIP notifications

Sistemoje bus rodomi įrašai, įkelti iš „Excel“ failo. Jei šiame sąrašė yra teisingos reikšmės, spauskite „Submit“ (pateikti).

Thank you for your submission!

5 out of 5 simplified SCIP notifications submitted


Legal entity	Submission number	Reference SCIP number	Article name	Primary a
LE Name ECHA-e0cf7ec0-dfa5-4ad5-8ca6-d23708fe140e	RMH246280-14	ff08f404-79e3-4cfc-802b-6f1c05e5b4a5	Dossier 2, Tires_EE	EAN (Europ
LE Name ECHA-e0cf7ec0-dfa5-4ad5-8ca6-d23708fe140e	RMH187190-09	34a99676-b2be-4123-908b-b6bd21eff056	Flexible doughnut- shaped tube_DD	EAN (Europ
LE Name ECHA-e0cf7ec0-dfa5-4ad5-8ca6-d23708fe140e	RMH090412-35	a01c195a-6d2d-4978-8ad6-a2c9e3764c2b	Dossier V3, plastic cap_CC	EAN (Europ
LE Name ECHA-e0cf7ec0-dfa5-4ad5-8ca6-d23708fe140e	RMH898339-93	99a5ad86-c2b9-45fd-b261-cfff3bdddbaa	Dossier 19_05_2021, Inner tube BB	EAN (Europ
LE Name ECHA-e0cf7ec0-dfa5-4ad5-8ca6-d23708fe140e	RMH592841-12	2c27f9bb-cd59-4057-a2a4-7f23c35dad9b	Dossier 1, Wheel AA	EAN (Europ

Juridinio subjekto pavadinimas ir UUID, pateikiantis SSN

Pateikus priskiriamas **pateikimo numeris**. Paspaudę ant pateikimo numerio galite naudotis pateikimo ataskaita.


Sistemoje bus rodomi įrašai, skirti naudoti SSN pateikti

5 etapas. Pateikimo ataskaita, naujas SCIP numeris



JS2 + 1
SCIP
numeris **A**
dviratis
SSN

5
A dviratis
Naujas 3
SCIP
numeris



A dviratis
JS 3
Platintojas

Nauju SKIP numeriu bus pasidalyta su kitu dalyviu tiekimo grandinėje.

SCIP numeris naudojamas pateikti SSN iš pirminio tiekėjo.

Submission status: **Succeeded** ✓

Jeif pateikimo statusas yra „succeeded“ (sėkmingas), SCIP pranešimo procesas baigtas.

Informacija apie naudotoją ir juridinį subjektą (pavadinimas ir UUID), kurie pateikia SCIP pranešimą.

Submitted by: Naudotojo vardas
JS pavadinimas
JS UUID

Dossier type: SCIP notification
Submission number: RMH781693-01
Submitted IUCLID version: N/A

Submission information

SCIP number	ae33137c-6cc3-45f3-be61-830f02fb8dd7
Referenced SCIP num...	febfb51-9c96-48c9-b845-ada7a7f98c6b
Article name	bicycle A
EAN (European Article...)	2345234209i098
File name	
Notification type	Initial

Pavadinimas, pirminis gaminio tipas ir reikšmė iš SCIP pranešimo pateikiant nuorodą (iš SCIP duomenų bazės)

Submission events

24/07/2020 18:31	Dossier submitted
24/07/2020 18:31	Dossier passed validation checks

Submission history

SCIP number	ae33137c-6cc3-45f3-be61-830f02fb8dd7
24/07/2020 18:31	RMH781693-01 ✓

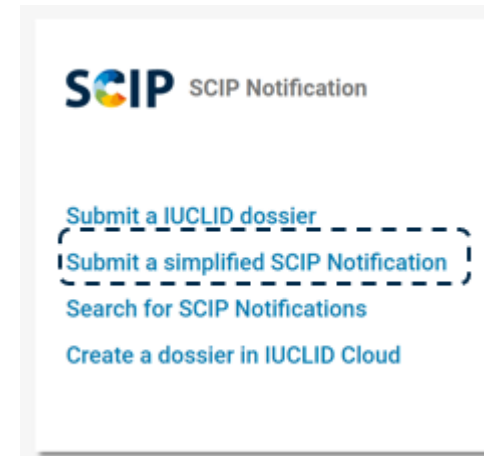
Supaprastintas SCIP pranešimas, skirtas vienam ar daugiau juridinių subjektų

Išorinio naudotojo funkcija leidžia trečiajai šaliai pateikti duomenis pareigų turėtojo vardu. Vieno proceso metu vienam ar daugeliui juridinių subjektų išorinis naudotojas gali pateikti daug supaprastintų SCIP pranešimų (SSN).

Tai gali būti naudojama, pavyzdžiui, kai bendrovės, priklausančios tai pačiai bendrai grupei, naudodamosi SSN, pateikia rinkai tokį patį gaminį (žr. [Q&A 1777](#)).

Kaip juo naudotis?

1. **Numatykite išorinių naudotojų teises, skirtas suinteresuotiems juridiniams subjektams**
2. Pateikite SCIP numerius, reikalingus SSN pateikti
3. Įeikite į ECHA informacijos teikimo portalą
4. Pasirinkite „Submit a simplified SCIP Notification“ (pateikti supaprastintą SCIP pranešimą) parinktį



SSN individualus SCIP numeris (I)

1

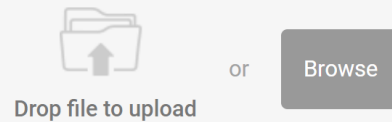
Numatykite išorinių naudotojų teises, skirtas suinteresuotiems juridiniams subjektams

Upload and submission of simplified SCIP notifications in bulk

Please upload information on the articles you wish to notify using an excel file including in each row

- A SCIP number (mandatory information)
- An Article name (optional)
- A Primary article identifier type (optional)
- A Primary article identifier value (optional)

i Please note that only Excel files are allowed to be uploaded and, currently, only simplified SCIP notifications can be submitted



Submission of simplified SCIP notifications for an individual SCIP number

Please enter the SCIP number of the article you wish to notify and click "Continue" to send your Simplified SCIP notification

i Only one SCIP number can be submitted at a time.

SCIP number

2

Individualus SCIP numeris SSN:
 Pateikite gaminio arba sudėtinio daikto, apie kurį norite pranešti, SCIP numerį ir spauskite „Continue“ (tęsti)

SSN individualus SCIP numeris (II)

☰
Simplified SCIP notification

1 1 SCIP number provided

SCIP number
432849c1-f62c-4a32-974f-61e9e69fe41e

Submission of simplified SCIP notifications for one or more Legal Entities

! Please select one or more Legal Entities (from your list of Legal Entities) to submit simplified SCIP notifications for the above SCIP number(s). To select multiple Legal Entities, hold down the Ctrl (Windows) or Command (Mac) key. Then click on your desired Legal Entities to select. All of the Legal Entities you have selected will be highlighted with a different- colored background.

2 2 legal entities found

ECHA-2f9027ea-a3cc-4bb1-9269-d92733fe9428 | JS A pavadinimas

ECHA-26e64a92-d973-4615-8a2c-1e2f5aa31336 | JS B pavadinimas

3 Iš savo sąrašo pasirinkite vieną ar daugiau juridinių subjektų ir spauskite „Submit“ (pateikti)

2 2 legal entities selected

- ECHA-2f9027ea-a3cc-4bb1-9269-d92733fe9428 | JS A pavadinimas
- ECHA-26e64a92-d973-4615-8a2c-1e2f5aa31336 | JS B pavadinimas

Cancel

You are about to submit 2 simplified SCIP notifications

Submit

☰ Simplified SCIP notification

Thank you for your submission!

2 out of 2 simplified SCIP notifications submitted Export to Excel

Legal entity	Submission number	Reference SCIP number
LE name A ECHA-2f9027ea-a3cc-4bb1-9269-d92733fe9428	RMH580616-20	432849c1-f62c-4a32-974f-61e9e69fe41e
LE name B ECHA-26e64a92-d973-4615-8a2c-1e2f5aa31336	RMH271235-26	432849c1-f62c-4a32-974f-61e9e69fe41e

[New Submission](#)

SCIP numeris naudojamas SSN pateikti

Go to search

Submission status: Succeeded

Dossier type: SCIP notification
 Submission number: RMH271235-26
 Submitted IUCLID version: N/A

Submitted by: JS pavadinimas
 ECHA-26e64a

Submission information		Submission events	
SCIP number	77ae14bc-fe1a-4d86-9b52-42719c5fe872	19/05/2021 18:04	D
Referenced SCIP num...	432849c1-f62c-4a32-974f-61e9e69fe41e	19/05/2021 18:04	D
Article name	Wheel A		
EAN (European Article...	966985755-19		
File name			
Notification type	Initial		

Submission history

SCIP number	77ae14bc-fe1a-4d86-9b52-42719c5fe872
19/05/2021 18:04	RMH271235-26

Supaprastinto SCIP pranešimo pateikimas dideliais kiekiais (I)

1

Numatykite išorinių naudotojų teises, skirtas suinteresuotiems juridiniams subjektams

☰ Simplified SCIP notification

Upload and submission of simplified SCIP notifications in bulk

Please upload information on the articles you wish to notify using an excel file including in each row

- A SCIP number (mandatory information)
- An Article name (optional)
- A Primary article identifier type (optional)
- A Primary article identifier value (optional)

🔔 Please note that only Excel files are allowed to be uploaded and, currently, only simplified SCIP notifications can be submitted

Drop file to upload
 or

Submission of simplified SCIP notifications for an individual SCIP number

Please enter the SCIP number of the article you wish to notify and click "Continue" to send your Simplified SCIP notification

🔔 Only one SCIP number can be submitted at a time.

SCIP number

2

Įkelkite „Excel“ failą, taip pat pirmame stulpelyje esančių gaminių ir sudėtinių daiktų, apie kuriuos norite pranešti, SCIP numerių sąrašą.

Peržiūrėkite „3 etapas. Pasidalyti SCIP numeriu“ skaidrę (74 skaidrė), kad pamatytumėte, kaip pranešėjas „Excel“ failu gali pasidalyti atskirų gaminių arba sudėtinių objektų, apie kuriuos jis pranešė, SCIP numeriais.

Simplified SCIP notification

3

Sistemoje bus rodomi įrašai, įkelti iš „Excel“ failo. Patikrinkite, ar į sąrašą įtrauktos teisingos reikšmės.

File search_results_export_1653478849384.xlsx has been successfully uploaded.

16 records found

SCIP number	Article name	Primary article identifier type	Primary article identifier value
e3235e1e-782a-4a52-bf24-c6e71fa9ec3b	Video tuner	EAN (European Article Number)	2457896547852
ebeaab9e-8ce6-42b2-a87f-361921c7c527	Scotter (without referencing)	EAN (European Article Number)	1245874596325
e4db05f0-9cf9-4edc-9dab-10aef5ffb943	Scotter (with referencing)	EAN (European Article Number)	14578541254852
7915205f-2ed0-4c04-a4ec-f0b2a644f2dd	Chain notif test	GTIN (Global Trade Item Number)	Chain notif test blue
72bbb259-b475-4b0a-85b8-1bce5fa2310a	Velo (without referencing)	EAN (European Article Number)	1547895421574
3443df87-c554-4237-adc2-ae32e30452fe	Velo (with referencing)	EAN (European Article Number)	1245879512547
a686e709-85c4-46d7-b708-6309380efd05	Heating resistance	EAN (European Article Number)	7154875155555
6f9e0743-ca1c-4445-bc28-fb8126dac5f4	Notebook	EAN (European Article Number)	4584257813821

Submission of simplified SCIP notifications for one or more Legal Entities

Please select one or more Legal Entities from the list below (your list of Legal Entities) to submit simplified SCIP notifications for the above SCIP number(s).

Legal Entities

2 Legal Entities selected

Type to filter by name or UUID

LE name A ECHA-79cfcdb6-e352-434c-956e-872bf4beb2e0	×
LE name B ECHA-bcdc268b-4e60-4f53-b0f1-1d3b378241f6	×

4


Iš savo sąrašo pasirinkite vieną ar daugiau juridinių subjektų ir spauskite „Submit“ (pateikti)

Cancel

You are about to submit 32 simplified SCIP notifications

Submit

Supaprastinto SCIP pranešimo pateikimas dideliais kiekiais (III)


 Thank you for your submission!

10 out of 10 simplified SCIP notifications submitted
Export to Excel

Legal entity	Submission number	Reference SCIP number	Article name	Primary a
JS B pavadinimas ECHA-26e64a92-d973-4615-8a2c-1e2f5aa31336	RMH957429-98	ff08f404-79e3-4cfc-802b-6f1c05e5b4a5	Dossier 2, Tires_EE	EAN (Euro
JS B pavadinimas ECHA-26e64a92-d973-4615-8a2c-1e2f5aa31336	RMH997854-89	34a99676-b2be-4123-908b-b6bd21eff056	Flexible doughnut- shaped tube_DD	EAN (Euro
JS B pavadinimas ECHA-26e64a92-d973-4615-8a2c-1e2f5aa31336	RMH239227-14	a01c195a-6d2d-4978-8ad6-a2c9e3764c2b	Dossier V3, plastic cap_CC	EAN (Euro
JS B pavadinimas ECHA-26e64a92-d973-4615-8a2c-1e2f5aa31336	RMH362166-17	99a5ad86-c2b9-45fd-b261-cfff3bdddabaa	Dossier 19_05_2021, Inner tube BB	EAN (Euro
JS B pavadinimas ECHA-26e64a92-d973-4615-8a2c-1e2f5aa31336	RMH686821-07	2c27f9bb-cd59-4057-a2a4-7f23c35dad9b	Dossier 1, Wheel AA	EAN (Euro
JS A pavadinimas ECHA-2f9027ea-a3cc-4bb1-9269-d92733fe9428	RMH101411-41	ff08f404-79e3-4cfc-802b-6f1c05e5b4a5	Dossier 2, Tires_EE	EAN (Euro
JS A pavadinimas ECHA-2f9027ea-a3cc-4bb1-9269-d92733fe9428	RMH886585-90	34a99676-b2be-4123-908b-b6bd21eff056	Flexible doughnut- shaped tube_DD	EAN (Euro
JS A pavadinimas ECHA-2f9027ea-a3cc-4bb1-9269-d92733fe9428	RMH950605-18	a01c195a-6d2d-4978-8ad6-a2c9e3764c2b	Dossier V3, plastic cap_CC	EAN (Euro
JS A pavadinimas ECHA-2f9027ea-a3cc-4bb1-9269-d92733fe9428	RMH164054-22	99a5ad86-c2b9-45fd-b261-cfff3bdddabaa	Dossier 19_05_2021, Inner tube BB	EAN (Euro
JS A pavadinimas ECHA-2f9027ea-a3cc-4bb1-9269-d92733fe9428	RMH247797-98	2c27f9bb-cd59-4057-a2a4-7f23c35dad9b	Dossier 1, Wheel AA	EAN (Euro

[New Submission](#)

Paspaudę pateikimo numerį galite naudotis kiekviena pateikimo ataskaita.

SCIP numeris naudojamas SSN pateikti.

Pateikimo ataskaita

☰
Submission report

[Go to search](#)

Dossier type: SCIP notification
 Submission number: RMH247797-98
 Submitted IUCLID version: N/A

Submission status: Succeeded ✓

Submitted by **Naudotojo vardas**
JS A pavadinimas
JS UUID pavadinimas

Submission information

SCIP number **01b99c67-1826-4636-85f6-8f03064fe1e6**

Referenced SCIP num... 2c27f9bb-cd59-4057-a2a4-7f23c35dad9b

Article name Wheel AA

EAN (European Article... 966985755-20

File name search_results_export_1621435900429.xlsx

Notification type Initial

Submission events

19/05/2021 18:30	Dossier submitted
19/05/2021 18:30	Dossier passed validation checks

Submission history

SCIP number	
01b99c67-1826-4636-85f6-8f03064fe1e6	
19/05/2021 18:30	RMH247797-98 ✓

Naujo SSN **NAUJAS SCIP numeris**

SCIP numeris naudojamas pateikti SSN iš pirminio tiekėjo.

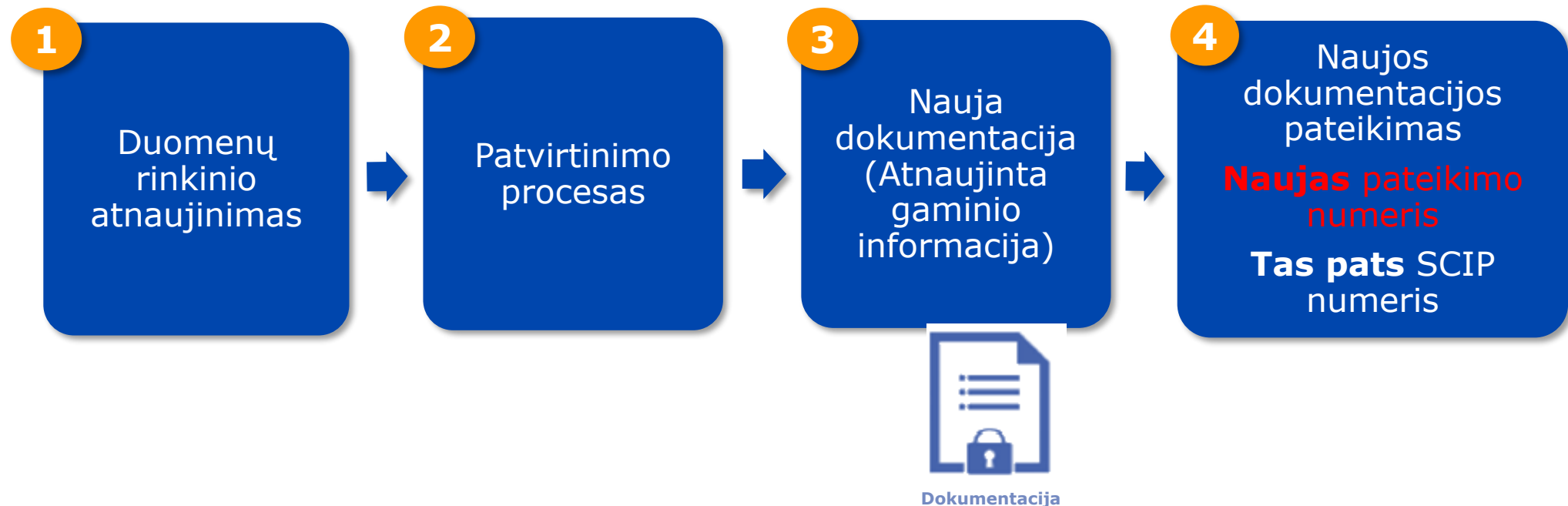
87

Informacijos atnaujinimas SCIP duomenų bazėje

Jei SCIP informacija dėl gamino turi būti atnaujinta, galite redaguoti informaciją, įtrauktą į šį gaminio duomenų rinkinį, ir sukurti naują dokumentaciją. Pirminis gaminio identifikatorius šioje dokumentacijoje turi išlikti lygiai toks pat.

Šios naujos dokumentacijos, kurią teikia tas pats juridinis subjektas, pateikimas su tuo pačiu pirminiu gaminio identifikatoriumi bus gautas kaip šio gaminio arba sudėtinio daikto **atnaujintas SCIP pranešimas**.

SCIP pranešimo atnaujinimo proceso peržiūra



Svarbu.

Norint sukurti atnaujintą SCIP pranešimą, naujoje dokumentacijoje turi būti saugomas tas pats Primary Article Identifier (Pirminis gaminio identifikatorius).

Atsakomybės ribojimas

Šio dokumento paskirtis – padėti naudotojams laikytis savo prievolių pagal Atliekų pagrindų direktyvos (APD) 9 straipsnio 1 dalies i punktą. Vis dėlto naudotojams primename, kad vienintelis autentiškas teisės šaltinis yra APD, o šiame dokumente pateikta informacija neturėtų būti laikoma teisine konsultacija. Atsakomybė už jos naudojimą tenka tik jos naudotojui. Europos cheminių medžiagų agentūra neatsako už tai, kaip šiame dokumente pateikta informacija gali būti panaudota.