




# Ministero della Salute

DIREZIONE GENERALE DEI DISPOSITIVI MEDICI E, DEL  
SERVIZIO FARMACEUTICO

Ufficio 1 – Prodotti di interesse sanitario diversi dai dispositivi medici  
Viale Giorgio Ribotta, 5 - 00144 Roma

Classif: I.5.i.d.2/512

Allegati: 1 decreto + 2 allegati



SPETT.LE

UNICHEM D.O.O.  
Sinja Gorica 2  
SI 1360  
Vrhnika;

**OGGETTO: Prodotto biocida BROMO RAT BLOCK - RATIMOR WAX BLOCKS – RATIMOR  
BROMADIOLONE WAX BLOCKS  
Trasmissione decreto di rinnovo.**

Si trasmette, in allegato, il decreto di autorizzazione all'immissione in commercio del biocida  
indicato in oggetto n. IT/2014/00272/MRS.

IL DIRETTORE DELL'UFFICIO I  
Dr.ssa Paola D'Alessandro

Referente tecnico: Raffaella Perrone – 06.5994 2520  
email: r.perrone@sanita.it  
F.G.



# Ministero della Salute

## DIREZIONE GENERALE DEI DISPOSITIVI MEDICI E DEL SERVIZIO FARMACEUTICO

UFFICIO I ex DGDFM- Affari generali e prodotti di interesse sanitario diversi dai dispositivi medici

**IL DIRETTORE DELL'UFFICIO I**

**I.5.i.d.2/512**

**VISTA** la direttiva 98/8/CE del Parlamento europeo e del Consiglio, del 16 febbraio 1998, relativa all'immissione sul mercato dei biocidi;

**VISTA** la direttiva del 31 luglio 2009, recante modifica della direttiva 98/8/CE del Parlamento europeo e del Consiglio al fine di iscrivere il bromadiolone come principio attivo nell'allegato I della direttiva

**VISTO** il Regolamento n. 528/2012 del Parlamento europeo e del Consiglio del 22 maggio 2012, relativo alla messa a disposizione sul mercato e all'uso dei biocidi;

**VISTO** in particolare, l'articolo 31 del regolamento n. 528/2012 relativo al rinnovo delle autorizzazioni nazionali;

**VISTO** il decreto direttoriale dell'8 settembre 2014 e successive modificazioni, con il quale è stato autorizzato con il numero di autorizzazione IT/2014/00272/MRS il prodotto biocida denominato BROMO RAT BLOCK - RATIMOR WAX BLOCKS - RATIMOR BROMADIOLONE WAX BLOCKS di cui è titolare la società UNICHEM D.O.O., con sede legale in - Sinja Gorica 2, SI 1360, Vrhnika;

**VISTO** il Regolamento di esecuzione (UE)2017/1380 della Commissione del 25 luglio 2017 che rinnova l'approvazione del bromadiolone come principio attivo destinato all'uso nei biocidi del tipo di prodotto 14;

**VISTA** l'istanza di rinnovo **BC-QP030716-21**;

### DECRETA

La registrazione del biocida denominato BROMO RAT BLOCK - RATIMOR WAX BLOCKS - RATIMOR BROMADIOLONE WAX BLOCKS, autorizzazione numero IT/2014/00272/MRS - ASSET NUMBER IT-0010419-0000 è rinnovata fino al 31 dicembre 2022.

E' approvato e fa parte integrante del presente decreto il sommario delle caratteristiche del prodotto (**allegato 1**).

Si allega copia delle etichette. Le modifiche a tali etichette non rientranti tra quelle indicate nell'allegato del regolamento di esecuzione (UE) n. 354/2013 della Commissione del 18 aprile 2013, possono essere apportate dalla società titolare autonomamente e sotto la propria responsabilità (**allegato 2**).

Avverso il presente atto è ammesso ricorso giurisdizionale presso il Tribunale Amministrativo Regionale competente entro il termine di sessanta giorni, ovvero ricorso straordinario al Capo dello Stato entro il termine di centoventi giorni.

Il presente decreto viene redatto in duplice originale, di cui un esemplare è notificato in via amministrativa alla società interessata e l'altro è conservato agli atti di questo Ufficio.

Roma,

**18 APR. 2018**

IL DIRETTORE DELL'UFFICIO I  
(D.ssa Paola D'Alessandro)

## 1. Informazioni amministrative

### 1.1. Denominazione commerciale del prodotto

Area di mercato	Denominazione commerciale
Italia	Ratimor Wax Blocks
Italia	Ratimor Bromadiolone wax blocks
Italia	BROMO RAT BLOCK

### 1.2. Titolare dell'autorizzazione

Numero di autorizzazione

Non definito

Data di rilascio dell'autorizzazione

Non definito

Data di scadenza dell'autorizzazione

Non definito

Nome e indirizzo del titolare dell'autorizzazione	Nome Indirizzo	Non definito Non definito

### 1.3. Fabbricante/i del prodotto

Nome del produttore	Unichem d.o.o			
Indirizzo del fabbricante	Sinja Gorica 2	1360	Vrhnika	Slovenia
Ubicazione dei siti produttivi	Sinja Gorica 2	1360	Vrhnika	Slovenia

### 1.4. Fabbricante/i del/i principio/i attivo/i

numero BAS: 12

Nome del produttore	PelGar International Limited			
Indirizzo del fabbricante	Unit 13, Newman Lane Industrial Estate	GU34 2QR	Hampshire	Regno Unito
Ubicazione dei siti produttivi	Prazska 54	28 002	Kolin	Repubblica Ceca

## 2. Composizione e formulazione

### 2.1. Informazioni qualitative e quantitative sulla composizione del prodotto

numero BAS	Numero CE	Numero CAS	Nome comune	Nomenclatura IUPAC	Funzione Principio attivo	Contenuto (%)
12	249-205-9	28772-56-7	Bromadiolone	3-[3-(4-Bromo[1,1'-biphenyl]-4-yl)-3-hydroxy-1-phenylpropyl]-4-hydroxy-2H-1-benzopyran-2-one		0.005
RB - Esca (pronta per l'uso)						

## 3. Indicazioni di pericolo e consigli di prudenza

Indicazioni di pericolo  
 Può nuocere al feto.  
 Provoca danni agli organi (*sangue*) in caso di esposizione prolungata o ripetuta.

Contiene 1,2-benzisotiazol-3(2H)-one. Può provocare una reazione allergica.

Consigli di prudenza  
 Procurarsi istruzioni specifiche prima dell'uso.

Non manipolare prima di avere letto e compreso tutte le avvertenze.

Non respirare la polvere *polvere*.

Lavare *le mani* accuratamente dopo l'uso.

Non mangiare, né bere, né fumare durante l'uso.

Indossare *guanti*.

IN CASO di esposizione o di possibile esposizione: Consultare un medico.

In caso di malessere, consultare un medico.

Conservare sotto chiave.

Smaltire il prodotto in conformità alla regolamentazione locale.

## 4. Uso/i autorizzato/i

### 4.1. Topo domestico – professionisti – all'interno di edifici

<b>Tipi di prodotto</b> Rodenticidi	Tipo di prodotto 14 -		
<b>Descrizione esatta dell'uso autorizzato (se pertinente)</b>	Non applicabile per i rodenticidi		
<b>Campo di applicazione</b> d'edifici	In ambiente chiuso All'interno		
<b>Categoria/e di utilizzatori</b>	Utilizzatore professionale		
<b>Organismi bersaglio</b>	<b>Nome scientifico</b> Mus musculus	<b>Nome comune</b> Topo domestico	<b>Fase di sviluppo</b> Animali giovani, animali adulti

#### Metodi di applicazione

<b>Metodo</b>	applicazione esca
<b>Descrizione</b>	Esca pronta per l'uso per impiego in contenitori per esche a prova di manomissione.
<b>Tasso:</b> per contenitore ogni 5 m (infestazione bassa) o ogni 2 m (infestazione alta).	Topolino domestico: 10 g fino a 40 g
<b>Diluizione:</b>	0%
<b>Tempistica:</b>	Topolino domestico: 10 g fino a 40 g per contenitore ogni 5 m (infestazione bassa) o ogni 2 m (infestazione alta).

**Dimensioni e materiale dell'imballaggio** Confezione minima di 1,5 kg.  
Dimensione massima della confezione esterna fino a 25 kg

- Blocchi sfusi da 5 g - 40 g (con o senza gancio/filo) in sacchetti di polietilene (PE), polipropilene (PP), PE/PP o buste di carta/PE entro scatole di cartone o cartoncino fino a 20 kg
- Blocchi sfusi da 5 g - 40 g (con o senza gancio/filo) in imballaggi di PE o di PP fino a 25 kg
- Blocchi sfusi da 5 g - 40 g (con o senza gancio/filo) in contenitori di PE o di PP fino a 25 kg
- Blocchi sfusi da 5 g - 40 g (con o senza gancio/filo) in secchielli di PE o di PP fino a 20 kg
- Blocchi sfusi da 5 g - 40 g (con o senza gancio/filo) in scatole di cartone o cartoncino con busta in PE o rivestimento fino a 20 kg
- Blocchi sfusi da 5 g - 40 g (con o senza gancio/filo) in sacchetti di natron fino a 25 kg
- Postazioni esca per topo in PP o in HDPE preimpressa o ricaricabile a prova di manomissione contenente uno o più blocchi di 5g - 40g (fino al totale di 40g di esca per ogni postazione esca per topo). Postazioni esca confezionate in cartone esterno o in contenitore di plastica termosaldato o in fogli termosaldati fino a 20 kg
- Stazione esca per topo in HDPE o in PP (ricaricabile o monouso) contenente uno o più blocchi da 5g - 40g (fino al totale di 40g di esca per ogni postazione esca per topo). Stazioni di esca confezionate in cartone esterno termosaldato o in un contenitore di plastica termosaldato o in fogli termosaldati fino a 20 kg

#### 4.2.1. Istruzioni d'uso specifiche per l'uso

I contenitori con le esche dovrebbero essere controllati almeno ogni 2-3 giorni all'inizio del trattamento e almeno settimanalmente in seguito, al fine di controllare se l'esca è accettata, i contenitori sono integri e per rimuovere i corpi dei roditori. Riempire nuovamente il contenitore quando necessario.

Seguire ogni ulteriore istruzione prevista dalle buone pratiche pertinenti.

#### 4.2.2. Misure di mitigazione del rischio specifiche per l'uso

Vedi 5.2

#### 4.2.3. Dove specifico per l'uso, i dettagli dei probabili effetti negativi, diretti o indiretti e le istruzioni per interventi di pronto soccorso e le misure di emergenza

In caso di posizionamento di punti esca in prossimità di sistemi di drenaggio delle acque, prevenire che l'esca entri in contatto con l'acqua.

#### 4.2.4. Dove specifico per l'uso, le istruzioni per lo smaltimento in sicurezza del prodotto e del relativo imballaggio

Vedi 5.4

#### 4.2.5. Dove specifico per l'uso, le condizioni di stoccaggio e la durata di conservazione del prodotto in normali condizioni di stoccaggio.

Vedi 5.5

### 4.3. Ratti – professionisti – all'interno di edifici

<b>Tipi di prodotto</b> di prodotto 14 - Rodenticidi	Tipo		
<b>Descrizione esatta dell'uso autorizzato (se pertinente)</b>	Non applicabile per i rodenticidi		
<b>Campo di applicazione</b> d'edifici	In ambiente chiuso All'interno		

<b>Categoria/e di utilizzatori</b>	Utilizzatore professionale		
<b>Organismi bersaglio</b>	<b>Nome scientifico</b> Rattus norvegicus	<b>Nome comune</b> Ratto grigio	<b>Fase di sviluppo</b> Animali giovani, animali adulti
	Rattus rattus	Ratto nero o dei tetti	Animali giovani, animali adulti

**Metodi di applicazione**

**Metodo** applicazione esca

**Descrizione**  
Esca pronta per l'uso per impiego in contenitori per esche a prova di manomissione.

**Tasso:** Ratti: 10 g fino a 200g per contenitore ogni 10 m (infestazione bassa) o ogni 5 m (infestazione alta).

**Diluizione:** 0%

**Tempistica:**  
Ratti: 10 g fino a 200g per contenitore ogni 10 m (infestazione bassa) o ogni 5 m (infestazione alta).

**Dimensioni e materiale dell'imballaggio** Confezione minima di 1,5 kg. Dimensione massima della confezione esterna fino a 25 kg

- Blocchi sfusi da 5 g - 200 g (con o senza gancio/filo) in sacchetti di polietilene (PE), polipropilene (PP), PE/PP o buste di carta/PE entro scatole di cartone o cartoncino fino a 20 kg
- Blocchi sfusi da 5 g - 200 g (con o senza gancio/filo) in imballaggi di PE o di PP fino a 25 kg
- Blocchi sfusi da 5 g - 200 g (con o senza gancio/filo) in contenitori di PE o di PP fino a 25 kg
- Blocchi sfusi da 5 g - 200 g (con o senza gancio/filo) in secchielli di PE o di PP fino a 20 kg
- Blocchi sfusi da 5 g - 200 g (con o senza gancio/filo) in scatole di cartone o cartoncino fino a 20 kg
- Blocchi sfusi da 5 g - 200 g (con o senza gancio/filo) in scatole di cartone o cartoncino con busta in PE o rivestimento fino a 20 kg
- Blocchi sfusi da 5 g - 200 g (con o senza gancio/filo) in sacchetti di natron fino a 25 kg
- Postazioni esca per ratto in PP o in HDPE prerempita o ricaricabile a prova di manomissione contenente uno o più blocchi di 5g - 200g (fino al totale di 200g di esca per ogni postazione esca per ratto). Postazioni esca confezionate in cartone esterno o in contenitore di plastica termosaldato o in fogli termosaldati fino a 20 kg
- Stazione esca per ratto in HDPE o in PP (ricaricabile o monouso) contenente uno o più blocchi da 5g - 200g (fino al totale di 200g di esca per ogni postazione esca per ratto). Stazioni di esca confezionate in cartone esterno termosaldato o in un contenitore di plastica termosaldato o in fogli termosaldati fino a 20 kg

**4.4.1. Istruzioni d'uso specifiche per l'uso**

I contenitori con le esche dovrebbero essere controllati almeno ogni 5-7 giorni all'inizio del trattamento e almeno settimanalmente in seguito, al fine di controllare se l'esca è accettata, i contenitori sono integri e per rimuovere i corpi dei roditori. Riempire nuovamente il contenitore quando necessario.

Seguire ogni ulteriore istruzione prevista dalle buone pratiche pertinenti.

**4.4.2. Misure di mitigazione del rischio specifiche per l'uso**

Vedi 5.2

**4.4.3. Dove specifico per l'uso, i dettagli dei probabili effetti negativi, diretti o indiretti e le istruzioni per interventi di pronto soccorso e le misure di emergenza**

In caso di posizionamento di contenitori con l'esca in prossimità di sistemi di drenaggio delle acque, prevenire che l'esca entri in contatto con l'acqua

**4.4.4. Dove specifico per l'uso, le istruzioni per lo smaltimento in sicurezza del prodotto e del relativo imballaggio**

Vedi 5.4

**4.4.5. Dove specifico per l'uso, le condizioni di stoccaggio e la durata di conservazione del prodotto in normali condizioni di stoccaggio.**

Vedi 5.5

**4.5. Topi e/o ratti – professionisti – intorno agli edifici**

<b>Tipi di prodotto</b>	Tipo di prodotto 14 - Rodenticidi		
<b>Descrizione esatta dell'uso autorizzato (se pertinente)</b>	Non applicabile per i rodenticidi		
<b>Campo di applicazione</b>	All'aperto		
<b>Agli edifici</b>	Intorno		
<b>Categoria/e di utilizzatori</b>	Utilizzatore professionale		
<b>Organismi bersaglio</b>	<b>Nome scientifico</b> Mus musculus	<b>Nome comune</b> Topo domestico	<b>Fase di sviluppo</b> Animali giovani, animali adulti
	Rattus norvegicus	Ratto grigio	Animali giovani, animali adulti
	Rattus rattus	Ratto nero o dei tetti	Animali giovani, animali adulti
<b>Metodi di applicazione</b>			
<b>Metodo</b>	applicazione esca		

<b>Descrizione</b>	Esca pronta per l'uso per impiego contenitori per esche a prova di manomissione.
<b>Tasso:</b>	Topolino domestico: 10 g fino a 40g per contenitore ogni 5 m (infestazione bassa) o ogni 2 m (infestazione alta). Ratti: 10 g fino a 200g per contenitore ogni 10 m (infestazione bassa) o ogni 5 m (infestazione alta).
<b>Diluizione:</b>	0%
<b>Tempistica:</b>	Topolino domestico: 10 g fino a 40g per contenitore ogni 5 m (infestazione bassa) o ogni 2 m (infestazione alta) Ratti: 10 g fino a 200g per contenitore ogni 10 m (infestazione bassa) o ogni 5 m (infestazione alta).
<b>Dimensioni e materiale dell'imballaggio</b>	Confezione minima di 1,5 kg. Dimensione massima della confezione esterna fino a 25 kg.

- Blocchi sfusi da 5 g - 200 g (con o senza gancio/filo) in sacchetti di polietilene (PE), polipropilene (PP), PE/PP o buste di carta/PE entro scatole di cartone o cartoncino fino a 20 kg
- Blocchi sfusi da 5 g - 200 g (con o senza gancio/filo) in imballaggi di PE o di PP fino a 25 kg
- Blocchi sfusi da 5 g - 200 g (con o senza gancio/filo) in contenitori di PE o di PP fino a 25 kg
- Blocchi sfusi da 5 g - 200 g (con o senza gancio/filo) in secchielli di PE o di PP fino a 20 kg
- Blocchi sfusi da 5 g - 200 g (con o senza gancio/filo) in scatole di cartone o cartoncino fino a 20 kg
- Blocchi sfusi da 5 g - 200 g (con o senza gancio/filo) in scatole di cartone o cartoncino con busta in PE o rivestimento fino a 20 kg
- Blocchi sfusi da 5 g - 200 g (con o senza gancio/filo) in sacchetti di natron fino a 25 kg
- Postazioni esca per ratto o topo in PP o in HDPE preriempita o ricaricabile a prova di manomissione contenente uno o più blocchi di 5g - 200g (fino al totale di 40g di esca per ogni postazione esca per topo o fino al totale di 200g di esca per ogni postazione esca per ratto). Postazioni esca confezionate in cartone esterno o in contenitore di plastica termosaldato o in fogli termosaldati fino a 20 kg
- Stazione esca per topo o ratto in HDPE o in PP (ricaricabile o monouso) contenente uno o più blocchi da 5g - 200g (fino al totale di 40g di esca per ogni postazione esca per topo o fino al totale di 200g di esca per ogni postazione esca per ratto). Stazioni di esca confezionate in cartone esterno termosaldato o in un contenitore di plastica termosaldato o in fogli termosaldati fino a 20 kg

#### 4.6.1. Istruzioni d'uso specifiche per l'uso

Proteggere l'esca dalle condizioni atmosferiche (ad es. pioggia, neve, ecc)  
Posizionare i contenitori con l'esca in zone non soggette ad allagamenti.

I contenitori con le esche dovrebbero essere controllati almeno ogni [per topi 2-3 giorni] [per ratti 5-7 giorni] all'inizio del trattamento e almeno settimanalmente in seguito, al fine di controllare se l'esca è accettata, i contenitori sono integri e per rimuovere i corpi dei roditori. Riempire nuovamente il contenitore quando necessario.

- Sostituire le esche nei contenitori se danneggiate dall'acqua o contaminate dalla sporcizia

Seguire ogni ulteriore istruzione prevista dalle buone pratiche pertinenti.

#### 4.6.2. Misure di mitigazione del rischio specifiche per l'uso

Non applicare questo prodotto direttamente nelle tane.

#### 4.6.3. Dove specifico per l'uso, i dettagli dei probabili effetti negativi, diretti o indiretti e le istruzioni per interventi di pronto soccorso e le misure di emergenza

In caso di posizionamento dei contenitori con l'esca in prossimità di acque superficiali (ad esempio fiumi, stagni, canali d'acqua, dighe, canali di irrigazione) o di sistemi di drenaggio delle acque, assicurarsi che l'esca non entri in contatto con l'acqua.

#### 4.6.4. Dove specifico per l'uso, le istruzioni per lo smaltimento in sicurezza del prodotto e del relativo imballaggio

Vedi  
5.4

#### 4.6.5. Dove specifico per l'uso, le condizioni di stoccaggio e la durata di conservazione del prodotto in normali condizioni di stoccaggio.

Vedi 5.5

### 4.7. Topo domestico e/o ratti – professionisti formati – all'interno di edifici

<b>Tipi di prodotto</b>	Tipo di prodotto 14 -		
Rodenticidi			
<b>Descrizione esatta dell'uso autorizzato (se pertinente)</b>	Non applicabile per i rodenticidi		
<b>Campo di applicazione</b>	In ambiente chiuso		
d'edifici	All'interno		
<b>Categoria/e di utilizzatori</b>	Utilizzatore professionale addestrato		
<b>Organismi bersaglio</b>	<b>Nome scientifico</b>	<b>Nome comune</b>	<b>Fase di sviluppo</b>
	Mus musculus	Topo domestico	Animali giovani, animali adulti
	Rattus norvegicus	Ratto grigio	Animali giovani, animali adulti
	Rattus rattus	Ratto nero o dei tetti	Animali giovani, animali adulti
<b>Metodi di applicazione</b>			

**Metodo** applicazione esca

**Descrizione**  
 Esca pronta per l'uso per impiego in contenitori per esche a prova di manomissione.  
 Punti esca coperti e protetti.

**Tasso:** Topolino domestico: 10 g fino a 40g per contenitore ogni 5 m (infestazione bassa) o ogni 2 m (infestazione alta). Ratti: 10 g fino a 200g per contenitore ogni 10 m (infestazione bassa) o ogni 5 m (infestazione alta).

**Diluizione:** 0%

**Tempistica:** Topolino domestico: 10 g fino a 40g per contenitore ogni 5 m (infestazione bassa) o ogni 2 m (infestazione alta). Ratti: 10 g fino a 200g per contenitore ogni 10 m (infestazione bassa) o ogni 5 m (infestazione alta).

**Dimensioni e materiale dell'imballaggio** Confezione minima di 1,5 kg. Dimensione massima della confezione esterna fino a 25 kg.

- Blocchi sfusi da 5 g - 200 g (con o senza gancio/filo) in sacchetti di polietilene (PE), polipropilene (PP), PE/PP o buste di carta/PE entro scatole di cartone o cartoncino fino a 20 kg
- Blocchi sfusi da 5 g - 200 g (con o senza gancio/filo) in imballaggi di PE o di PP fino a 25 kg
- Blocchi sfusi da 5 g - 200 g (con o senza gancio/filo) in contenitori di PE o di PP fino a 25 kg
- Blocchi sfusi da 5 g - 200 g (con o senza gancio/filo) in secchielli di PE o di PP fino a 20 kg
- Blocchi sfusi da 5 g - 200 g (con o senza gancio/filo) in scatole di cartone o cartoncino fino a 20 kg
- Blocchi sfusi da 5 g - 200 g (con o senza gancio/filo) in scatole di cartone o cartoncino con busta in PE o rivestimento fino a 20 kg
- Blocchi sfusi da 5 g - 200 g (con o senza gancio/filo) in sacchetti di natron fino a 25 kg
- Postazioni esca per ratto o topo in PP o in HDPE preempita o ricaricabile a prova di manomissione contenente uno o più blocchi di 5g - 200g (fino al totale di 40g di esca per ogni postazione esca per topo o fino al totale di 200g di esca per ogni postazione esca per ratto). Postazioni esca confezionate in cartone esterno o in contenitore di plastica termosaldato o in fogli termosaldati fino a 20 kg
- Stazione esca per topo o ratto in HDPE o in PP (ricaricabile o monouso) contenente uno o più blocchi da 5g - 200g (fino al totale di 40g di esca per ogni postazione esca per topo o fino al totale di 200g di esca per ogni postazione esca per ratto). Stazioni di esca confezionate in cartone esterno termosaldato o in un contenitore di plastica termosaldato o in fogli termosaldati fino a 20 kg

**4.8.1. Istruzioni d'uso specifiche per l'uso**

- Raccogliere il prodotto rimanente alla fine del periodo di trattamento.
- Seguire ogni ulteriore istruzione prevista dalle buone pratiche pertinenti.
- In caso se usato il prodotto in trattamenti dove viene usata la tecnica di 'permanent baiting'. Ove possibile, si raccomanda di rivisitare l'area trattata al più tardi ogni 4 settimane al fine di evitare la possibile selezione di una popolazione resistente.

**4.8.2. Misure di mitigazione del rischio specifiche per l'uso**

- Ove possibile, prima del trattamento, informare i possibili estanti (ad esempio coloro che frequentano l'area trattata ed i dintorni) della campagna di derattizzazione in corso [conformemente alle buone pratiche pertinenti, se disponibili].
- Considerare misure preventive di controllo al fine di favorire l'assunzione del prodotto e ridurre la probabilità di re-infestazione (ad esempio ostruire possibili aperture, rimuovere potenziali fonti di cibo e acqua quanto più possibile).
- Al fine di ridurre il rischio di avvelenamento secondario, durante il trattamento e ad intervalli frequenti, ricercare e raccogliere i roditori morti, conformemente alle raccomandazioni previste dalle buone pratiche pertinenti.
- Non usare il prodotto in trattamenti dove viene usata la tecnica di 'pulsed baiting'.
- Il trattamento con la tecnica di 'permanent baiting' è strettamente limitato a quei luoghi con alto potenziale di reinfestazione qualora altri metodi di controllo si siano dimostrati insufficienti
- La strategia di 'permanent baiting' deve essere rivalutata periodicamente nel contesto di una strategia di Gestione Integrata delle Infestazioni (IPM) e della valutazione del rischio di una possibile re-infestazione.

**4.8.3. Dove specifico per l'uso, i dettagli dei probabili effetti negativi, diretti o indiretti e le istruzioni per interventi di pronto soccorso e le misure di emergenza**

- In caso di posizionamento di punti esca in prossimità di sistemi di drenaggio delle acque, prevenire che l'esca entri in contatto con l'acqua.

**4.8.4. Dove specifico per l'uso, le istruzioni per lo smaltimento in sicurezza del prodotto e del relativo imballaggio**

Vedi 5.4

**4.8.5. Dove specifico per l'uso, le condizioni di stoccaggio e la durata di conservazione del prodotto in normali condizioni di stoccaggio.**

Vedi 5.5

**4.9. Topi e/o ratti – professionisti formati – intorno agli edifici**

<b>Tipi di prodotto</b> Rodenticidi	Tipo di prodotto 14 -
<b>Descrizione esatta dell'uso autorizzato (se pertinente)</b>	Non applicabile per i rodenticidi

<b>Campo di applicazione</b>	All'aperto Intorno		
<b>agli edifici</b>			
<b>Categoria/e di utilizzatori</b>	Utilizzatore professionale addestrato		
<b>Organismi bersaglio</b>	<b>Nome scientifico</b>	<b>Nome comune</b>	<b>Fase di sviluppo</b>
	Mus musculus	Topo domestico	Animali giovani, animali adulti
	Rattus norvegicus	Ratto grigio	Animali giovani, animali adulti
	Rattus rattus	Ratto nero o dei tetti	Animali giovani, animali adulti

**Metodi di applicazione**

**Metodo** applicazione esca

**Descrizione**

Esca pronta per l'uso per impiego contenitori per esche a prova di manomissione. Punti esca coperti e protetti. Applicazione diretta di esca pronta per l'uso in tana.

**Tasso:** Topolino domestico: 10 g fino a 40g per contenitore ogni 5 m (infestazione bassa) o ogni 2 m (infestazione alta). Ratti: 10 g fino a 200g per contenitore ogni 10 m (infestazione bassa) o ogni 5 m (infestazione alta).

**Diluizione:** 0%

**Tempistica:**

Topolino domestico: 10 g fino a 40g per contenitore ogni 5 m (infestazione bassa) o ogni 2 m (infestazione alta). Ratti: 10 g fino a 200g per contenitore ogni 10 m (infestazione bassa) o ogni 5 m (infestazione alta).

**Dimensioni e materiale dell'imballaggio**

Confezione minima di 1,5 kg.  
Dimensione massima della confezione esterna fino a 25 kg.

- Blocchi sfusi da 5 g - 200 g (con o senza gancio/filo) in sacchetti di polietilene (PE), polipropilene (PP), PE/PP o buste di carta/PE entro scatole di cartone o cartoncino fino a 20 kg
- Blocchi sfusi da 5 g - 200 g (con o senza gancio/filo) in imballaggi di PE o di PP fino a 25 kg
- Blocchi sfusi da 5 g - 200 g (con o senza gancio/filo) in contenitori di PE o di PP fino a 25 kg
- Blocchi sfusi da 5 g - 200 g (con o senza gancio/filo) in sacchi di PE o di PP fino a 20 kg
- Blocchi sfusi da 5 g - 200 g (con o senza gancio/filo) in scatole di cartone o cartoncino con busta in PE o rivestimento fino a 20 kg
- Blocchi sfusi da 5 g - 200 g (con o senza gancio/filo) in sacchetti di natron fino a 25 kg
- Postazioni esca per ratto o topo in PP o in HDPE preimpianta o ricaricabile a prova di manomissione contenente uno o più blocchi di 5g - 200g (fino al totale di 40g di esca per ogni postazione esca per topo o fino al totale di 200g di esca per ogni postazione esca per ratto). Postazioni esca confezionate in cartone esterno o in contenitore di plastica termosaldato o in fogli termosaldati fino a 20 kg
- Stazione esca per topo o ratto in HDPE o in PP (ricaricabile o monouso) contenente uno o più blocchi da 5g - 200g (fino al totale di 40g di esca per ogni postazione esca per topo o fino al totale di 200g di esca per ogni postazione esca per ratto). Stazioni di esca confezionate in cartone esterno termosaldato o in un contenitore di plastica termosaldato o in fogli termosaldati fino a 20 kg

**4.10.1. Istruzioni d'uso specifiche per l'uso**

- Proteggere l'esca dalle condizioni atmosferiche. Posizionare i punti esca in zone non soggette ad allagamenti.
- Sostituire le esche nei punti esca se danneggiate dall'acqua o contaminate dalla sporcizia.
- Raccogliere il prodotto rimanente alla fine del periodo di trattamento [non pertinente, quando viene applicata direttamente nella tana].
- Seguire ogni ulteriore istruzione previste dalle buone pratiche pertinenti.
- Per uso esterno (intorno agli edifici), i punti esca devono essere coperti e posizionati in luoghi strategici al fine di minimizzare l'esposizione nei confronti delle specie non bersaglio.
- In caso se usato il prodotto in trattamenti dove viene usata la tecnica di "permanent baiting". Ove possibile, si raccomanda di rivisitare l'area trattata al più tardi ogni 4 settimane al fine di evitare la possibile selezione di una popolazione resistente.
- Per uso esterno (intorno agli edifici, aree aperte, discariche), i punti esca devono essere coperti e posizionati in luoghi strategici al fine di minimizzare l'esposizione nei confronti delle specie non bersaglio.
- In caso di applicazione diretta dell'esca pronta all'uso nella tana: Le esche devono essere posizionate in modo da ridurre al minimo l'esposizione di specie non bersaglio e bambini. Coprire o bloccare gli ingressi delle tane con le esche per ridurre i rischi che l'esca venga rigettata e sparsa.

**4.10.2. Misure di mitigazione del rischio specifiche per l'uso**

- Ove possibile, prima del trattamento, informare i possibili abitanti (ad esempio coloro che frequentano l'area trattata ed i dintorni) della campagna di derattizzazione in corso [conformemente alle buone pratiche pertinenti, se disponibili].
- Considerare misure preventive di controllo al fine di favorire l'assunzione del prodotto e ridurre la probabilità di re-infestazione (ad esempio ostruire possibili aperture, rimuovere potenziali fonti di cibo e acqua quanto più possibile).
- Al fine di ridurre il rischio di avvelenamento secondario, durante il trattamento e ad intervalli frequenti, ricercare e raccogliere i roditori morti, conformemente alle raccomandazioni



previste dalle buone pratiche pertinenti.

- Non usare il prodotto in trattamenti dove viene usata la tecnica di 'pulsed baiting'.

- Il trattamento con la tecnica di 'permanent baiting' è strettamente limitato a quei luoghi con alto potenziale di reinfestazione qualora altri metodi di controllo si siano dimostrati insufficienti.  
- La strategia di 'permanent baiting' deve essere rivalutata periodicamente nel contesto di una strategia di Gestione Integrata delle Infestazioni (IPM) e della valutazione del rischio di una possibile re-infestazione.

#### 4.10.3. Dove specifico per l'uso, i dettagli dei probabili effetti negativi, diretti o indiretti e le istruzioni per interventi di pronto soccorso e le misure di emerger

- In caso di posizionamento di punti esca in prossimità di acque superficiali (ad esempio fiumi, stagni, canali d'acqua, dighe, canali di irrigazione) o di sistemi di drenaggio delle acque, prevenire che l'esca entri in contatto con l'acqua.

#### 4.10.4. Dove specifico per l'uso, le istruzioni per lo smaltimento in sicurezza del prodotto e del relativo imballaggio

Vedi 5.4

#### 4.10.5. Dove specifico per l'uso, le condizioni di stoccaggio e la durata di conservazione del prodotto in normali condizioni di stoccaggio.

Vedi 5.5

### 4.11. Ratti – professionisti formati – in aree aperte & discariche di rifiuti

<b>Tipoli di prodotto</b>	Tipo di prodotto 14 -		
Rodenticidi			
<b>Descrizione esatta dell'uso autorizzato (se pertinente)</b>	Non applicabile per i rodenticidi		
<b>Campo di applicazione</b>	All'aperto		
aree aperte & in discariche di rifiuti	In		
<b>Categoria/e di utilizzatori</b>	Utilizzatore professionale addestrato		
<b>Organismi bersaglio</b>	<b>Nome scientifico</b>	<b>Nome comune</b>	<b>Fase di sviluppo</b>
	Rattus norvegicus	Ratto grigio	Animali giovani, animali adulti
	Rattus rattus	Ratto nero o dei tetti	Animali giovani, animali adulti
<b>Metodi di applicazione</b>			
<b>Metodo</b>	applicazione esca		
<b>Descrizione</b>	Esca pronta per l'uso per impiego contenitori per esche a prova di manomissione. Punti esca coperti e protetti. Applicazione diretta di esca pronta per l'uso in tane.		
<b>Tasso:</b>	Topolino domestico: 10 g fino a 40g per contenitore ogni 5 m (infestazione bassa) o ogni 2 m (infestazione alta). Ratti: 10 g fino a 200g per contenitore ogni 10 m (infestazione bassa) o ogni 5 m (infestazione alta).		
<b>Diluizione:</b>	0%		
<b>Tempistica:</b>	Topolino domestico: 10 g fino a 40g per contenitore ogni 5 m (infestazione bassa) o ogni 2 m (infestazione alta). Ratti: 10 g fino a 200g per contenitore ogni 10 m (infestazione bassa) o ogni 5 m (infestazione alta)		
<b>Dimensioni e materiale dell'imballaggio</b>	Confezione minima di 1,5 kg. Dimensione massima della confezione esterna fino a 25 kg.		

- Blocchi sfusi da 5 g - 200 g (con o senza gancio/filo) in sacchetti di polietilene (PE), polipropilene (PP), PE/PP o buste di carta/PE entro scatole di cartone o cartoncino fino a 20 kg
- Blocchi sfusi da 5 g - 200 g (con o senza gancio/filo) in imballaggi di PE o di PP fino a 25 kg
- Blocchi sfusi da 5 g - 200 g (con o senza gancio/filo) in contenitori di PE o di PP fino a 25 kg
- Blocchi sfusi da 5 g - 200 g (con o senza gancio/filo) in secchielli di PE o di PP fino a 20 kg
- Blocchi sfusi da 5 g - 200 g (con o senza gancio/filo) in scatole di cartone o cartoncino fino a 20 kg
- Blocchi sfusi da 5 g - 200 g (con o senza gancio/filo) in scatole di cartone o cartoncino con busta in PE o rivestimento fino a 20 kg
- Blocchi sfusi da 5 g - 200 g (con o senza gancio/filo) in sacchetti di nylon fino a 25 kg
- Postazioni esca per ratto o topo in PP o in HDPE preimpressa o ricaricabile a prova di manomissione contenente uno o più blocchi di 5g - 200g (fino al totale di 40g di esca per ogni postazione esca per topo o fino al totale di 200g di esca per ogni postazione esca per ratto). Postazioni esca confezionate in cartone esterno o in contenitore di plastica termosaldato o in fogli termosaldati fino a 20 kg
- Stazioni esca per topo o ratto in HDPE o in PP (ricaricabile o monouso) contenente uno o più blocchi da 5g - 200g (fino al totale di 40g di esca per ogni postazione esca per topo o fino al totale di 200g di esca per ogni postazione esca per ratto). Stazioni di esca confezionate in cartone esterno termosaldato o in un contenitore di plastica termosaldato o in fogli termosaldati fino a 20 kg

#### 4.12.1. Istruzioni d'uso specifiche per l'uso

- Proteggere l'esca dalle condizioni atmosferiche. Posizionare i punti esca in zone non soggette ad allagamenti.
- Sostituire le esche nei punti esca se danneggiate dall'acqua o contaminate dalla sporcizia.

- Raccogliere il prodotto rimanente alla fine del periodo di trattamento [non pertinente, quando viene applicato diretta nella tana].
- Seguire ogni ulteriore istruzione previste dalle buone pratiche pertinenti.
- Per uso esterno (intorno agli edifici), i punti esca devono essere coperti e posizionati in luoghi strategici al fine di minimizzare l'esposizione nei confronti delle specie non bersaglio.
- In caso se usato il prodotto in trattamenti dove viene usata la tecnica di 'permanent baiting': Ove possibile, si raccomanda di rivisitare l'area trattata al più tardi ogni 4 settimane al fine di evitare la possibile selezione di una popolazione resistente.
- Per uso esterno (intorno agli edifici, aree aperte, discariche), i punti esca devono essere coperti e posizionati in luoghi strategici al fine di minimizzare l'esposizione nei confronti delle specie non bersaglio.
- In caso di applicazione diretta dell'esca pronta all'uso nella tana: Le esche devono essere posizionate in modo da ridurre al minimo l'esposizione di specie non bersaglio e bambini. Coprire o bloccare gli ingressi delle tane con le esche per ridurre i rischi che l'esca venga rigettata e sparsa.

**4.12.2. Misure di mitigazione del rischio specifiche per l'uso**

- Ove possibile, prima del trattamento, informare i possibili abitanti (ad esempio coloro che frequentano l'area trattata ed i dintorni) della campagna di derattizzazione in corso [conformemente alle buone pratiche pertinenti, se disponibili].
- Considerare misure preventive di controllo al fine di favorire l'assunzione del prodotto e ridurre la probabilità di re-infestazione (ad esempio ostruire possibili aperture, rimuovere potenziali fonti di cibo e acqua quanto più possibile).
- Al fine di ridurre il rischio di avvelenamento secondario, durante il trattamento e ad intervalli frequenti, ricercare e raccogliere i roditori morti, conformemente alle raccomandazioni previste dalle buone pratiche pertinenti.
- Non usare il prodotto in trattamenti dove viene usata la tecnica di 'pulsed baiting'.
- Il trattamento con la tecnica di 'permanent baiting' è strettamente limitato a quei luoghi con alto potenziale di reinfestazione qualora altri metodi di controllo si siano dimostrati insufficienti.
- La strategia di 'permanent baiting' deve essere rivalutata periodicamente nel contesto di una strategia di Gestione Integrata delle Infestazioni (IPM) e della valutazione del rischio di una possibile re-infestazione.

**4.12.3. Dove specifico per l'uso, i dettagli dei probabili effetti negativi, diretti o indiretti e le istruzioni per interventi di pronto soccorso e le misure di emergenza**

- In caso di posizionamento di punti esca in prossimità di acque superficiali (ad esempio fiumi, stagni, canali d'acqua, dighe, canali di irrigazione) o di sistemi di drenaggio delle acque, prevenire che l'esca entri in contatto con l'acqua.

**4.12.4. Dove specifico per l'uso, le istruzioni per lo smaltimento in sicurezza del prodotto e del relativo imballaggio**

Vedi 5.4

**4.12.5. Dove specifico per l'uso, le condizioni di stoccaggio e la durata di conservazione del prodotto in normali condizioni di stoccaggio.**

Vedi 5.5

**4.13. Ratti – professionisti formati – fognature**

<b>Tipi di prodotto</b>	Tipo di prodotto 14 - Rodenticidi		
<b>Descrizione esatta dell'uso autorizzato (se pertinente)</b>	Non applicabile per i rodenticidi		
<b>Campo di applicazione</b>	Other		
<b>Categoria/e di utilizzatori</b>	Fognature Utilizzatore professionale addestrato		
<b>Organismi bersaglio</b>	<b>Nome scientifico</b> Rattus norvegicus	<b>Nome comune</b> Ratto grigio	<b>Fase di sviluppo</b> Animali giovani, animali adulti
<b>Metodi di applicazione</b>			
<b>Metodo</b>	applicazione esca		
<b>Descrizione</b>	Esca pronta per l'uso da ancorare o applicare in contenitori per esche a prova di manomissione al fine di prevenire che l'esca entri in contatto con l'acqua di scarico. Punti esca coperti e protetti.		
<b>Tasso:</b>	Ratti: 10 g fino a 200g per tombino en infestazione bassa en fognature, o 200 g per tombino en infestazione alta en fognature		
<b>Diluizione:</b>	0%		
<b>Tempistica:</b>	Ratti: 10 g fino a 200g per tombino en infestazione bassa en fognature, o 200 g per tombino en infestazione alta en fognature.		
<b>Dimensioni e materiale dell'imballaggio</b>	Confezione minima di 1,5 kg. Dimensione massima della confezione esterna fino a 25 kg.		
<ul style="list-style-type: none"> <li>- Blocchi sfusi da 10 g - 200 g (con o senza gancio/filo) in sacchetti di polietilene (PE), polipropilene (PP), PE/PP o buste di carta/PE entro coatole di cartone o cartoncino fino a 20 kg</li> <li>- Blocchi sfusi da 10 g - 200 g (con o</li> </ul>			

senza gancio/filo) in imballaggi di PE o di PP fino a 25 kg

- Blocchi sfusi da 10 g - 200 g (con o senza gancio/filo) in contenitori di PE o di PP fino a 25 kg
- Blocchi sfusi da 10 g - 200 g (con o senza gancio/filo) in secchielli di PE o di PP fino a 20 kg
- Blocchi sfusi da 10 g - 200 g (con o senza gancio/filo) in scatole di cartone o cartoncino fino a 20 kg
- Blocchi sfusi da 10 g - 200 g (con o senza gancio/filo) in scatole di cartone o cartoncino con busta in PE o rivestimento fino a 20 kg
- Blocchi sfusi da 10 g - 200 g (con o senza gancio/filo) in sacchetti di natron fino a 25 kg
- Postazioni esca per ratto in PP o in HDPE preimpressa o ricaricabile a prova di manomissione contenente uno o più blocchi di 10 g - 200 g (fino al totale di 200g di esca per ogni postazione esca per ratto). Postazioni esca confezionate in cartone esterno o in contenitore di plastica termosaldato o in fogli termosaldati fino a 20 kg
- Stazione esca per ratto in HDPE o in PP (ricaricabile o monouso) contenente uno o più blocchi da 10 g - 200 g (fino al totale di 200g di esca per ogni postazione esca per ratto). Stazioni di esca confezionate in cartone esterno termosaldato o in un contenitore di plastica termosaldato o in fogli termosaldati fino a 20 kg

#### 4.14.1. Istruzioni d'uso specifiche per l'uso

- Applicare le esche in modo che non vengano in contatto con l'acqua e siano trascinate via.

- Seguire ogni ulteriore istruzione previste dalle buone pratiche pertinenti.

- In caso se usato il prodotto in trattamenti dove viene usata la tecnica di 'permanent baiting': Ove possibile, si raccomanda di rivisitare l'area trattata al più tardi ogni 4 settimane al fine di evitare la possibile selezione di una popolazione resistente

#### 4.14.2. Misure di mitigazione del rischio specifiche per l'uso

- Posizionare le esche solo in quei sistemi fognari collegati all'impianto di trattamento delle acque reflue

- Non usare il prodotto in trattamenti dove viene usata la tecnica di 'pulsed baiting'.

- Il trattamento con la tecnica di 'permanent baiting' è strettamente limitato a quei luoghi con alto potenziale di reinfestazione qualora altri metodi di controllo si siano dimostrati insufficienti.

- La strategia di 'permanent baiting' deve essere rivalutata periodicamente nel contesto di una strategia di Gestione Integrata delle Infestazioni (IPM) e della valutazione del rischio di una possibile re-infestazione.

#### 4.14.3. Dove specifico per l'uso, i dettagli dei probabili effetti negativi, diretti o indiretti e le istruzioni per interventi di pronto soccorso e le misure di emerger

Vedi  
5.3

#### 4.14.4. Dove specifico per l'uso, le istruzioni per lo smaltimento in sicurezza del prodotto e del relativo imballaggio

Vedi  
5.4

#### 4.14.5. Dove specifico per l'uso, le condizioni di stoccaggio e la durata di conservazione del prodotto in normali condizioni di stoccaggio.

Vedi 5.5

## 5. Indicazioni generali per l'uso

### 5.1. Istruzioni d'uso

Professionisti:

- Prima dell'uso leggere e seguire le istruzioni sul prodotto così come le informazioni in accompagnamento al prodotto o fornite presso il punto vendita
- Prima del posizionamento delle esche, procedere ad un sopralluogo dell'area infestata e ad una valutazione in loco al fine d'identificare la specie di roditori, i luoghi d'attività e determinare la probabile cause e l'entità dell'infestazione.

Rimuovere le fonti di cibo facilmente raggiungibili da parte dei roditori (ad esempio granaglie fuoriuscite o scarti di cibo). Inoltre, non ripulire l'area infestata appena prima del trattamento, dato che ciò disturba solamente la popolazione di roditori e rende più difficile ottenere l'accettazione dell'esca.

- Il prodotto deve essere usato unicamente all'interno del sistema di gestione integrata delle infestazioni (IPM), che include, fra l'altro, anche misure d'igiene e, dove possibile, metodi fisici di controllo.
- Considerare misure preventive di controllo (ad esempio chiusura dei buchi, rimozione, per quanto possibile, di tutte le fonti di cibo e acqua) in modo da verificare la quantità di prodotto consumata e ridurre la possibilità di re-infestazione.
- I contenitori con l'esca devono essere posizionati nelle immediate vicinanze di luoghi in cui l'attività dei roditori è stata verificata in precedenza (ad esempio camminamenti, nidi, recinti d'entrata di bestiame, aperture, tane, ecc.).
- Ove possibile, fissare i contenitori per esca al suolo o ad altre strutture.
- I contenitori per esche devono essere chiaramente etichettati segnalando che contengono rodenticidi e che non devono essere rimossi o aperti (si veda sezione 5.3 relativa alle informazioni da riportare in etichetta).
- [Se richiesto dalla legislazione nazionale]

Quando il prodotto è utilizzato in aree pubbliche, le zone trattate devono essere segnalate durante il periodo di trattamento. Accanto alle esche, deve essere reso disponibile un avviso indicante il rischio di avvelenamento primario e secondario da anticoagulante e le misure di primo soccorso da seguire in caso di avvelenamento.

- L'esca deve essere fissata in modo da non essere trascinata fuori dal contenitore per esche.
- Posizionare il prodotto fuori dalla portata di bambini, uccelli, animali domestici, animali da fattoria e altri animali non bersaglio.
- Posizionare il prodotto lontano da cibi, bevande e alimenti per animali, nonché da utensili o superfici che possono

entrare in contatto con il prodotto.

- Durante la fase di manipolazione del prodotto, indossare guanti di protezione resistenti alle sostanze chimiche (EN 374)
- Non mangiare, né bere, né fumare durante l'uso del prodotto.
- Lavare le mani e la pelle direttamente esposta dopo l'utilizzo del prodotto
- Se il consumo dell'esca è basso rispetto alla dimensione evidente dell'infestazione, valutare il riposizionamento dei punti esca in altri luoghi e la possibilità di cambiare tipo formulazione d'esca.
- Se, trascorso un periodo di trattamento di 35 giorni, le esche vengono ancora consumate e non si osserva una diminuzione nell'attività dei roditori, è necessario determinarne la causa più probabile. Qualora altri elementi siano stati già esclusi, è probabile che vi siano roditori resistenti: considerare, quindi, ove disponibile, l'uso di un rodenticida non-anticoagulante o di un rodenticida anticoagulante più efficace. Considerare, inoltre, l'uso di trappole quale misura alternativa di controllo.
- Al termine del periodo di trattamento rimuovere le esche rimaste o i contenitori con le esche.

Professionisti formati:

Leggere e seguire le istruzioni sul prodotto prima dell'uso così come le informazioni in accompagnamento al prodotto o fornite presso il punto vendita.

- Prima del posizionamento delle esche, procedere ad un sopralluogo dell'area infestata e ad una valutazione in loco al fine d'identificare la specie di roditori, i luoghi d'attività e determinare la probabile causa e l'entità dell'infestazione.
- Rimuovere le fonti di cibo facilmente raggiungibili da parte dei roditori (ad esempio granaglie fuoriuscite o scarti di cibo). Inoltre, non ripulire l'area infestata appena prima del trattamento, dato che ciò disturba solamente la popolazione di roditori e rende più difficile ottenere l'accettazione dell'esca.
- Il prodotto deve essere usato unicamente all'interno del sistema di gestione integrata delle infestazioni (IPM), che include, fra l'altro, anche misure d'igiene e, dove possibile, metodi fisici di controllo.
- Il prodotto deve essere posizionato nelle immediate vicinanze di luoghi in cui l'attività dei roditori è stata verificata in precedenza (ad esempio camminamenti, nidi, recinti d'entrata di bestiame, aperture, tane, ecc.).
- Ove possibile, fissare i contenitori per esca al suolo o ad altre strutture
- I contenitori per esche devono essere chiaramente etichettati segnalando che contengono rodenticidi e che non devono essere rimossi o aperti (si veda sezione 5.3 relativa alle informazioni da riportare in etichetta).
- [Se richiesto dalla legislazione nazionale]
- Quando il prodotto è utilizzato in aree pubbliche, le zone trattate devono essere segnalate durante il periodo di trattamento. Accanto alle esche, deve essere reso disponibile un avviso indicante il rischio di avvelenamento primario e secondario da anticoagulante e le misure di primo soccorso da seguire in caso di avvelenamento.
- L'esca deve essere fissata in modo da non essere trascinata fuori dal contenitore per esche.
- Posizionare il prodotto fuori dalla portata di bambini, uccelli, animali domestici, animali da fattoria e altri animali non bersaglio.
- Posizionare il prodotto lontano da cibi, bevande e alimenti per animali, nonché da utensili o superfici che possono entrare in contatto con il prodotto.
- Durante la fase di manipolazione del prodotto, indossare guanti di protezione resistenti alle sostanze chimiche (EN 374)
- Non mangiare, né bere, né fumare durante l'uso del prodotto.
- Lavare le mani e la pelle direttamente esposta dopo l'utilizzo del prodotto.
- La frequenza delle visite all'area trattata è a discrezione dell'operatore, alla luce del sopralluogo condotto all'inizio del trattamento. La frequenza deve essere conforme alle raccomandazioni previste dalle buone pratiche pertinenti.
- Se il consumo dell'esca è basso rispetto alla dimensione evidente dell'infestazione, valutare il riposizionamento dei punti esca in altri luoghi e la possibilità di cambiare tipo formulazione d'esca.
- Se, trascorso un periodo di trattamento di 35 giorni, le esche vengono ancora consumate e non si osserva una diminuzione nell'attività dei roditori, è necessario determinarne la causa più probabile. Qualora altri elementi siano stati già esclusi, è probabile che vi siano roditori resistenti: considerare, quindi, ove disponibile, l'uso di un rodenticida non-anticoagulante o di un rodenticida anticoagulante più efficace. Considerare, inoltre, l'uso di trappole quale misura alternativa di controllo.

## 5.2. Misure di mitigazione del rischio

Professionisti:

- Ove possibile, prima del trattamento, informare i possibili abitanti della campagna di derattizzazione in corso (conformemente alle buone pratiche pertinenti, se disponibili).
- Per ridurre il rischio di avvelenamento secondario, ricercare e rimuovere a intervalli frequenti i roditori morti durante il trattamento (ad esempio almeno due volte la settimana). [Ove applicabile, specificare se ispezioni più frequenti o giornaliere sono richieste].
- Il prodotto non deve essere usato per oltre 35 giorni senza una valutazione dello stato di infestazione e dell'efficacia del trattamento
- Non utilizzare le esche contenenti sostanze attive anticoagulanti come esche permanenti per scopi preventivi o di monitoraggio delle attività dei roditori.
- Le informazioni del prodotto (ad esempio etichetta e/o foglietto illustrativo) devono chiaramente indicare che:
  - il prodotto non deve essere fornito al pubblico (ad esempio "solo per professionisti")
  - il prodotto deve essere usato in appropriati contenitori per esche a prova di manomissione (ad esempio: "usare solo in appropriati contenitori per esche a prova di manomissione")
  - gli utilizzatori devono adeguatamente etichettare i contenitori per esche con le informazioni presenti nella sezione 5.3 dell' SPC (ad esempio: "etichettare i contenitori per esche conformemente alle raccomandazioni del prodotto").
- L'utilizzo di questo prodotto dovrebbe eliminare i roditori entro 35 giorni. Le informazioni relative al prodotto (ad esempio etichetta e/o fogli illustrativi) devono chiaramente suggerire che in caso di sospetta inefficacia al termine del trattamento (ad esempio si osserva ancora attività di roditori), l'utilizzatore dovrebbe chiedere suggerimenti al fornitore di prodotto o chiamare un Servizio di disinfestazione.

- Fra un'applicazione e la successiva, non lavare con acqua i contenitori per esche.
- Smaltire i roditori morti secondo la normativa vigente. (il metodo di smaltimento deve essere descritto in maniera specifica nell'SPC nazionale e riportato nell'etichetta del prodotto).

#### Professionisti formati:

- Ove possibile, prima del trattamento, informare i possibili assistenti della campagna di derattizzazione in corso [conformemente alle buone pratiche pertinenti, se disponibili].
- Le informazioni sul prodotto (etichetta e/o foglietto illustrativo) devono chiaramente indicare che il prodotto deve essere unicamente fornito ad utilizzatori professionali formati in possesso della certificazione dimostrante la conformità con i requisiti formativi pertinenti (ad esempio "per soli professionisti formati").
- Non impiegare in aree dove vi è il sospetto di resistenza alla sostanza attiva.
- Non usare i prodotti oltre 35 giorni senza una valutazione del livello dell'infestazione e dell'efficacia del trattamento [tranne quando usato per trattamenti di "permanent baiting"].
- Per un'appropriata gestione delle resistenze, non alterare l'uso di anticoagulanti differenti ma con efficacia paragonabile o inferiore. Considerare l'uso di rodenticidi non-anticoagulanti, se disponibili, oppure di un anticoagulante più efficace.
- Fra un'applicazione e la successiva, non lavare con acqua i contenitori per esche o gli utensili usati in punti esca coperti e protetti.
- Smaltire i roditori morti secondo la normativa vigente. (il metodo di smaltimento deve essere descritto in maniera specifica nell'SPC nazionale e riportato nell'etichetta del prodotto).

### 5.3. Dettagli dei probabili effetti negativi, diretti o indiretti e le istruzioni per interventi di pronto soccorso e le misure di err

Questo prodotto contiene una sostanza anticoagulante. Se ingerito, i sintomi, che possono essere ritardati, possono includere sanguinamento dal naso o dalle gengive. In casi gravi, possono manifestarsi ematomi e presenza di sangue nelle feci ed urine.

- Antidoto: Vitamina K1 somministrabile solo da personale medico/veterinario.
- In caso di:
  - Esposizione cutanea, lavare la pelle con acqua e poi con acqua e sapone.
  - Esposizione oculare, risciacquare gli occhi con acqua o con liquido per lavaggio oculare, tenere le palpebre aperte per almeno 10 minuti.
  - Esposizione orale, sciacquare accuratamente la bocca con acqua. Non somministrare nulla per bocca ad una persona priva di sensi. Non provocare il vomito. In caso d'ingestione, contattare immediatamente un medico e mostrargli il contenitore o l'etichetta del prodotto [inserire l'informazione specifica richiesta dalla legislazione nazionale]. Contattare un medico veterinario in caso d'ingestione da parte di un animale domestico [inserire l'informazione specifica richiesta dalla legislazione nazionale].
  - I contenitori d'esche devono essere etichettati con le seguenti informazioni "non spostare o aprire"; "contiene un rodenticida"; "nome del prodotto o numero di autorizzazione"; "sostanza (e) attiva (e)" e "in caso d'incidente, consultare un Centro Antiveneni. [inserire il numero di telefono nazionale]".
  - Pericoloso per la fauna selvatica.

### 5.4. Istruzioni per lo smaltimento sicuro del prodotto e del suo imballaggio.

- Alla fine del trattamento, smaltire l'esca non consumata e la confezione secondo la normativa vigente [il metodo di smaltimento deve essere descritto in maniera specifica nell'SPC nazionale e riportato nell'etichetta del prodotto].
- Si consiglia l'uso dei guanti.

### 5.5. Condizioni di stoccaggio e durata di conservazione del prodotto in condizioni normali di stoccaggio

- Conservare in un luogo asciutto, fresco e ben ventilato. Conservare il contenitore chiuso e al riparo dalla luce diretta del sole.
- Conservare in un luogo inaccessibile per bambini, uccelli, animali domestici e da fattoria.
- Data di scadenza: 2 anni

## 6. Altre informazioni

- A causa della loro modalità d'azione ritardata, I rodenticidi anticoagulanti possono richiedere dai 4 ai 10 giorni dopo l'assunzione dell'esca per essere efficaci.
- I roditori possono essere portatori di malattie. Non toccare i roditori morti con le mani nude: per il loro smaltimento, utilizzare guanti o strumenti quali pinze.
- Questo prodotto contiene un agente amaricante ed un colorante.

# BROMO RAT BLOCK

## ISTRUZIONI

Leggere e seguire le istruzioni sul prodotto prima dell'uso così come le informazioni in accompagnamento al prodotto o fornite presso il punto vendita. Prima del posizionamento delle esche, procedere ad un sopralluogo dell'area infestata e ad una valutazione in loco al fine d'identificare la specie di roditori, i luoghi d'attività e determinare la probabile causa e l'entità dell'infestazione. Rimuovere le fonti di cibo facilmente raggiungibili da parte dei roditori (ad esempio granaglie fuoriuscite o scarti di cibo). Inoltre, non ripulire l'area infestata appena prima del trattamento, dato che ciò disturba solamente la popolazione di roditori e rende più difficile ottenere l'accettazione dell'esca. Il prodotto deve essere utilizzato solo nel quadro di una gestione integrata degli animali infestanti (IPM) che includa anche misure igieniche e, ove possibile, metodi fisici di controllo. Il prodotto deve essere collocato nelle immediate vicinanze dei luoghi in cui l'attività dei roditori è stata rilevata in precedenza (per esempio, percorsi di spostamento, siti di nidificazione, allevamenti di bestiame, buche, tane, ecc.). Ove possibile, le stazioni esca devono essere fissate al suolo o ad altre strutture. I contenitori per esche devono essere chiaramente etichettati segnalando che contengono rodenticidi e che non devono essere rimossi o aperti. Quando il prodotto è utilizzato in aree pubbliche, le zone trattate devono essere segnalate durante il periodo di trattamento. Accanto alle esche, deve essere reso disponibile un avviso indicante il rischio di avvelenamento primario e secondario da anticoagulante e le misure di primo soccorso da seguire in caso di avvelenamento. L'esca deve essere fissata in modo da non essere trascinata fuori dal contenitore per esche. Posizionare il prodotto fuori dalla portata di bambini, uccelli, animali domestici, animali da fattoria e altri animali non bersaglio. Posizionare il prodotto lontano da cibi, bevande e alimenti per animali, nonché da utensili o superfici che possono entrare in contatto con il prodotto. Durante la fase di manipolazione del prodotto, indossare guanti di protezione resistenti alle sostanze chimiche (EN 374). Non mangiare, né bere, né fumare durante l'uso del prodotto. Lavare le mani e la pelle direttamente esposta dopo l'utilizzo del prodotto. La frequenza delle visite all'area trattata è a discrezione dell'operatore, alla luce del sopralluogo condotto all'inizio del trattamento. La frequenza deve essere conforme alle raccomandazioni previste dalle buone pratiche pertinenti. Se il consumo dell'esca è basso rispetto alla dimensione evidente dell'infestazione, valutare il riposizionamento dei punti esca in altri luoghi e la possibilità di cambiare tipo formulazione d'esca. Se, trascorso un periodo di trattamento di 35 giorni, le esche vengono ancora consumate e non si osserva una diminuzione nell'attività dei roditori, è necessario determinarne la causa più probabile. Qualora altri elementi siano stati già esclusi, è probabile che vi siano roditori resistenti: considerare, quindi, ove disponibile, l'uso di un rodenticida non-anticoagulante o di un rodenticida anticoagulante più efficace. Considerare, inoltre, l'uso di trappole quale misura alternativa di controllo.

Ove possibile, prima del trattamento, informare i possibili astanti della campagna di derattizzazione in corso. Non impiegare in aree dove vi è il sospetto di resistenza alla sostanza attiva. Non usare i prodotti oltre 35 giorni senza una valutazione del livello dell'infestazione e dell'efficacia del trattamento [tranne quando usato per trattamenti di 'permanent baiting']. Per un'appropriata gestione delle resistenze, non alterare l'uso di anticoagulanti differenti ma con efficacia paragonabile o inferiore. Considerare l'uso di rodenticidi non-anticoagulanti, se disponibili, oppure di un anticoagulante più efficace. Fra un'applicazione e la successiva, non lavare con acqua i contenitori per esche o gli utensili usati in punti esca coperti e protetti. Smaltire i roditori morti secondo la normativa vigente.

## MODALITÀ D'USO E DOSI D'IMPIEGO: All'interno d'edifici (Topo domestico, Ratto grigio e Ratto nero o dei tetti)

Topolino domestico: 10 g fino a 40 g per contenitore ogni 5 m (infestazione bassa) o ogni 2 m (infestazione alta). Ratti: 10 g fino a 200 g per contenitore ogni 10 m (infestazione bassa) o ogni 5 m (infestazione alta).

Esca pronta per l'uso per impiego in contenitori per esche a prova di manomissione. Punti esca coperti e protetti.

Raccogliere il prodotto rimanente alla fine del periodo di trattamento. Seguire ogni ulteriore istruzione prevista dalle buone pratiche pertinenti. In caso se usato il prodotto in trattamenti dove viene usata la tecnica di 'permanent baiting': Ove possibile, si raccomanda di rivisitare l'area trattata al più tardi ogni 4 settimane al fine di evitare la possibile selezione di una popolazione resistente.

Ove possibile, prima del trattamento, informare i possibili astanti (ad esempio coloro che frequentano l'area trattata ed i dintorni) della campagna di derattizzazione in corso. Considerare misure preventive di controllo al fine di favorire l'assunzione del prodotto e ridurre la probabilità di re-infestazione (ad esempio ostruire possibili aperture, rimuovere potenziali fonti di cibo e acqua quanto più possibile). Al fine di ridurre il rischio di avvelenamento secondario, durante il trattamento e ad intervalli frequenti, ricercare e raccogliere i roditori morti, conformemente alle raccomandazioni previste dalle buone pratiche pertinenti. Non usare il prodotto in trattamenti dove viene usata la tecnica di 'pulsed baiting'. Il trattamento con la tecnica di 'permanent baiting' è strettamente limitato a quei luoghi con alto potenziale di reinfestazione qualora altri metodi di controllo si siano dimostrati insufficienti. La strategia di 'permanent baiting' deve essere rivalutata periodicamente nel contesto di una strategia di Gestione Integrata delle Infestazioni (IPM) e della valutazione del rischio di una possibile re-infestazione.

~~RATTOR ULX~~  
RATTOR BROMO RAT BLOCK  
RATTOR BROMO RAT BLOCK  
RATTOR BROMO RAT BLOCK

MACIS II  
PERRO

In caso di posizionamento di punti esca in prossimità di sistemi di drenaggio delle acque, prevenire che l'esca entri in contatto con l'acqua.

**MODALITÀ D'USO E DOSI D'IMPIEGO: Intorno agli edifici (Topo domestico, Ratto grigio e Ratto nero o dei tetti)**

Topolino domestico: 10 g fino a 40 g per contenitore ogni 5 m (infestazione bassa) o ogni 2 m (infestazione alta). Ratti: 10 g fino a 200 g per contenitore ogni 10 m (infestazione bassa) o ogni 5 m (infestazione alta).

Esca pronta per l'uso per impiego contenitori per esche a prova di manomissione. Punti esca coperti e protetti. Applicazione diretta di esca pronta per l'uso in tane.

Proteggere l'esca dalle condizioni atmosferiche. Posizionare i punti esca in zone non soggette ad allagamenti. Sostituire le esche nei punti esca se danneggiate dall'acqua o contaminate dalla sporcizia. Raccogliere il prodotto rimanente alla fine del periodo di trattamento [non pertinente, quando viene applicato diretta nella tana]. Seguire ogni ulteriore istruzione previste dalle buone pratiche pertinenti. Per uso esterno (intorno agli edifici), i punti esca devono essere coperti e posizionati in luoghi strategici al fine di minimizzare l'esposizione nei confronti delle specie non bersaglio. In caso se usato il prodotto in trattamenti dove viene usata la tecnica di 'permanent baiting': Ove possibile, si raccomanda di rivisitare l'area trattata al più tardi ogni 4 settimane al fine di evitare la possibile selezione di una popolazione resistente. In caso di applicazione diretta dell'esca pronta all'uso nella tana: Le esche devono essere posizionate in modo da ridurre al minimo l'esposizione di specie non bersaglio e bambini. Coprire o bloccare gli ingressi delle tane con le esche per ridurre i rischi che l'esca venga rigettata e sparsa.

Ove possibile, prima del trattamento, informare i possibili astanti (ad esempio coloro che frequentano l'area trattata ed i dintorni) della campagna di derattizzazione in corso. Considerare misure preventive di controllo al fine di favorire l'assunzione del prodotto e ridurre la probabilità di re-infestazione (ad esempio ostruire possibili aperture, rimuovere potenziali fonti di cibo e acqua quanto più possibile). Al fine di ridurre il rischio di avvelenamento secondario, durante il trattamento e ad intervalli frequenti, ricercare e raccogliere i roditori morti, conformemente alle raccomandazioni previste dalle buone pratiche pertinenti. Non usare il prodotto in trattamenti dove viene usata la tecnica di 'pulsed baiting'. Il trattamento con la tecnica di 'permanent baiting' è strettamente limitato a quei luoghi con alto potenziale di reinfestazione qualora altri metodi di controllo si siano dimostrati insufficienti. La strategia di 'permanent baiting' deve essere rivalutata periodicamente nel contesto di una strategia di Gestione Integrata delle Infestazioni (IPM) e della valutazione del rischio di una possibile re-infestazione.

In caso di posizionamento di punti esca in prossimità di acque superficiali (ad esempio fiumi, stagni, canali d'acqua, dighe, canali di irrigazione) o di sistemi di drenaggio delle acque, prevenire che l'esca entri in contatto con l'acqua.

**MODALITÀ D'USO E DOSI D'IMPIEGO: In aree aperte & In discariche di rifiuti (Ratto grigio e Ratto nero o dei tetti)**

Ratti: 10 g fino a 200 g per contenitore ogni 10 m (infestazione bassa) o ogni 5 m (infestazione alta).

Esca pronta per l'uso per impiego contenitori per esche a prova di manomissione. Punti esca coperti e protetti. Applicazione diretta di esca pronta per l'uso in tane.

Proteggere l'esca dalle condizioni atmosferiche. Posizionare i punti esca in zone non soggette ad allagamenti. Sostituire le esche nei punti esca se danneggiate dall'acqua o contaminate dalla sporcizia. Raccogliere il prodotto rimanente alla fine del periodo di trattamento [non pertinente, quando viene applicato diretta nella tana]. Seguire ogni ulteriore istruzione previste dalle buone pratiche pertinenti. Per uso esterno (intorno agli edifici), i punti esca devono essere coperti e posizionati in luoghi strategici al fine di minimizzare l'esposizione nei confronti delle specie non bersaglio. In caso se usato il prodotto in trattamenti dove viene usata la tecnica di 'permanent baiting': Ove possibile, si raccomanda di rivisitare l'area trattata al più tardi ogni 4 settimane al fine di evitare la possibile selezione di una popolazione resistente. In caso di applicazione diretta dell'esca pronta all'uso nella tana: Le esche devono essere posizionate in modo da ridurre al minimo l'esposizione di specie non bersaglio e bambini. Coprire o bloccare gli ingressi delle tane con le esche per ridurre i rischi che l'esca venga rigettata e sparsa.

Ove possibile, prima del trattamento, informare i possibili astanti (ad esempio coloro che frequentano l'area trattata ed i dintorni) della campagna di derattizzazione in corso. Considerare misure preventive di controllo al fine di favorire l'assunzione del prodotto e ridurre la probabilità di re-infestazione (ad esempio ostruire possibili aperture, rimuovere potenziali fonti di cibo e acqua quanto più possibile). Al fine di ridurre il rischio di avvelenamento secondario, durante il trattamento e ad intervalli frequenti, ricercare e raccogliere i roditori morti, conformemente alle raccomandazioni previste dalle buone pratiche pertinenti. Non usare il prodotto in trattamenti dove viene usata la tecnica di 'pulsed baiting'. Il trattamento con la tecnica di 'permanent baiting' è strettamente limitato a quei luoghi con alto potenziale di reinfestazione qualora altri metodi di controllo si siano dimostrati insufficienti. La strategia di 'permanent baiting' deve essere rivalutata periodicamente nel contesto di una strategia di Gestione Integrata delle Infestazioni (IPM) e della valutazione del rischio di una possibile re-infestazione.

In caso di posizionamento di punti esca in prossimità di acque superficiali (ad esempio fiumi, stagni, canali d'acqua, dighe, canali di irrigazione) o di sistemi di drenaggio delle acque, prevenire che l'esca entri in contatto con l'acqua.

### **MODALITÀ D'USO E DOSI D'IMPIEGO: Fogne (Ratto grigio)**

Ratti: 10 g fino a 200 g per tombino in infestazione bassa en fognature, o 200 g per tombino en infestazione alta en fognature.

Esca pronta per l'uso da ancorare o applicare in contenitori per esche a prova di manomissione al fine di prevenire che l'esca entri in contatto con l'acqua di scarico. Punti esca coperti e protetti.

Applicare le esche in modo che non vengano in contatto con l'acqua e siano trascinate via. Seguire ogni ulteriore istruzione previste dalle buone pratiche pertinenti. In caso se usato il prodotto in trattamenti dove viene usata la tecnica di 'permanent baiting': Ove possibile, si raccomanda di rivisitare l'area trattata al più tardi ogni 4 settimane al fine di evitare la possibile selezione di una popolazione resistente.

Posizionare le esche solo in quei sistemi fognari collegati all'impianto di trattamento delle acque reflue. Non usare il prodotto in trattamenti dove viene usata la tecnica di 'pulsed baiting'. Il trattamento con la tecnica di 'permanent baiting' è strettamente limitato a quei luoghi con alto potenziale di reinfestazione qualora altri metodi di controllo si siano dimostrati insufficienti. La strategia di 'permanent baiting' deve essere rivalutata periodicamente nel contesto di una strategia di Gestione Integrata delle Infestazioni (IPM) e della valutazione del rischio di una possibile re-infestazione.

### **INFORMAZIONI PER IL MEDICO**

Questo prodotto contiene una sostanza anticoagulante. Se ingerito, i sintomi, che possono essere ritardati, possono includere sanguinamento dal naso o dalle gengive. In casi gravi, possono manifestarsi ematomi e presenza di sangue nelle feci ed urine. Antidoto: Vitamina K1 somministrabile solo da personale medico/veterinario. In caso di: - Esposizione cutanea, lavare la pelle con acqua e poi con acqua e sapone; - Esposizione oculare, risciacquare gli occhi con acqua o con liquido per lavaggio oculare, tenere le palpebre aperte per almeno 10 minuti; - Esposizione orale, sciacquare accuratamente la bocca con acqua. Non somministrare nulla per bocca ad una persona priva di sensi. Non provocare il vomito. In caso d'ingestione, contattare immediatamente un medico e mostrargli il contenitore o l'etichetta del. Contattare un medico veterinario in caso d'ingestione da parte di un animale domestico. I contenitori d'esche devono essere etichettati con le seguenti informazioni "non spostare o aprire"; "contiene un rodenticida"; "nome del prodotto o numero di autorizzazione"; "sostanza (e) attiva (e)" e "in caso d'incidente, consultare un Centro Antiveneni". Pericoloso per la fauna selvatica.

A causa della loro modalità d'azione ritardata, i rodenticidi anticoagulanti possono richiedere dai 4 ai 10 giorni dopo l'assunzione dell'esca per essere efficaci. I roditori possono essere portatori di malattie. Non toccare i roditori morti con le mani nude: per il loro smaltimento, utilizzare guanti o strumenti quali pinze. Questo prodotto contiene un agente amaricante ed un colorante.

### **Istruzioni per lo smaltimento sicuro del prodotto e del suo imballaggio:**

Alla fine del trattamento, smaltire l'esca non consumata e la confezione secondo la normativa vigente. Si consiglia l'uso dei guanti.


### **Conservazione:**

Conservare in un luogo asciutto, fresco e ben ventilato. Conservare il contenitore chiuso e al riparo dalla luce diretta del sole. Conservare in un luogo inaccessibile per bambini, uccelli, animali domestici e da fattoria.

Data di scadenza: 2 anni

**GIÒ SI APPROVA**  
**FARMACISTA**  
*Raffaella PERRONZI*



<b>" Per soli professionisti formati "</b>	
Confezioni: ... g	
Data di fabbricazione, data di scadenza e lotto No.: sull'imballaggio.	
	
<b>Pericolo</b>	
Può nuocere al feto. Provoca danni agli organi (sangue) in caso di esposizione prolungata o ripetuta. Contiene 1,2-benzisotiazol-3(2H)-one. Può provocare una reazione allergica. Procurarsi istruzioni specifiche prima dell'uso. Lavare accuratamente le mani dopo l'uso. Indossare guanti. IN CASO di esposizione o di possibile esposizione, consultare un medico. Conservare sotto chiave. Smaltire il prodotto/recipiente in conformità alla regolamentazione locale.	
La sostanza attiva:	Bromadiolone 0.005 % (CAS No.: 28772-56-7)
Autorizzazione del Ministero della Salute n.	
Titolare dell'autorizzazione, officina di produzione:	Unichem d.o.o., Sinja Gorica 2, 1360 Vrhnika, Slovenia, Tel.: +386 1 75 58 152, unichem@unichem.si, <a href="http://www.unichem.si">www.unichem.si</a>
Distribuito da:	



# BROMO RAT BLOCK

## ISTRUZIONI

Prima dell'uso leggere e seguire le istruzioni sul prodotto così come le informazioni in accompagnamento al prodotto o fornite presso il punto vendita. Prima del posizionamento delle esche, procedere ad un sopralluogo dell'area infestata e ad una valutazione in loco al fine d'identificare la specie di roditori, i luoghi d'attività e determinare la probabile cause e l'entità dell'infestazione. Rimuovere le fonti di cibo facilmente raggiungibili da parte dei roditori (ad esempio granaglie fuoriuscite o scarti di cibo). Inoltre, non ripulire l'area infestata appena prima del trattamento, dato che ciò disturba solamente la popolazione di roditori e rende più difficile ottenere l'accettazione dell'esca. Il prodotto deve essere usato unicamente all'interno del sistema di gestione integrata delle infestazioni (IPM), che include, fra l'altro, anche misure d'igiene e, dove possibile, metodi fisici di controllo. Considerare misure preventive di controllo (ad esempio: chiusura dei buchi, rimozione, per quanto possibile, di tutte le fonti di cibo e acqua) in modo da verificare la quantità di prodotto consumata e ridurre la possibilità di re-infestazione. I contenitori con l'esca devono essere posizionati nelle immediate vicinanze di luoghi in cui l'attività dei roditori è stata verificata in precedenza (ad esempio camminamenti, nidi, recinti d'entrata di bestiame, aperture, tane, ecc.). Ove possibile, fissare i contenitori per esca al suolo o ad altre strutture. I contenitori per esche devono essere chiaramente etichettati segnalando che contengono rodenticidi e che non devono essere rimossi o aperti. Quando il prodotto è utilizzato in aree pubbliche, le zone trattate devono essere segnalate durante il periodo di trattamento. Accanto alle esche, deve essere reso disponibile un avviso indicante il rischio di avvelenamento primario e secondario da anticoagulante e le misure di primo soccorso da seguire in caso di avvelenamento. L'esca deve essere fissata in modo da non essere trascinata fuori dal contenitore per esche. Posizionare il prodotto fuori dalla portata di bambini, uccelli, animali domestici, animali da fattoria e altri animali non bersaglio. Posizionare il prodotto lontano da cibi, bevande e alimenti per animali, nonché da utensili o superfici che possono entrare in contatto con il prodotto. Durante la fase di manipolazione del prodotto, indossare guanti di protezione resistenti alle sostanze chimiche (EN 374). Non mangiare, né bere, né fumare durante l'uso del prodotto. Lavare le mani e la pelle direttamente esposta dopo l'utilizzo del prodotto. Se il consumo dell'esca è basso rispetto alla dimensione evidente dell'infestazione, valutare il riposizionamento dei punti esca in altri luoghi e la possibilità di cambiare tipo formulazione d'esca. Se, trascorso un periodo di trattamento di 35 giorni, le esche vengono ancora consumate e non si osserva una diminuzione nell'attività dei roditori, è necessario determinarne la causa più probabile. Qualora altri elementi siano stati già esclusi, è probabile che vi siano roditori resistenti: considerare, quindi, ove disponibile, l'uso di un rodenticida non-anticoagulante o di un rodenticida anticoagulante più efficace. Considerare, inoltre, l'uso di trappole quale misura alternativa di controllo. Al termine del periodo di trattamento rimuovere le esche rimaste o i contenitori con le esche.

Ove possibile, prima del trattamento, informare i possibili astanti della campagna di derattizzazione in corso. Per ridurre il rischio di avvelenamento secondario, ricercare e rimuovere a intervalli frequenti i roditori morti durante il trattamento (ad esempio almeno due volte la settimana). Il prodotto non deve essere usato per oltre 35 giorni senza una valutazione dello stato di infestazione e dell'efficacia del trattamento. Non utilizzare le esche contenenti sostanze attive anticoagulanti come esche permanenti per scopi preventivi o di monitoraggio delle attività dei roditori. Usare solo in appropriati contenitori per esche a prova di manomissione. Etichettare i contenitori per esche conformemente alle raccomandazioni del prodotto. L'utilizzo di questo prodotto dovrebbe eliminare i roditori entro 35 giorni. In caso di sospetta inefficacia al termine del trattamento (ad esempio si osserva ancora attività di roditori), l'utilizzatore dovrebbe chiedere suggerimenti al fornitore di prodotto o chiamare un Servizio di disinfestazione. Fra un'applicazione e la successiva, non lavare con acqua i contenitori per esche. Smaltire i roditori morti secondo la normativa vigente.

Esca pronta per l'uso per impiego in contenitori per esche a prova di manomissione.

### MODALITÀ D'USO E DOSI D'IMPIEGO: All'interno di edifici (Topo domestico, Ratto grigio e Ratto nero o dei tetti)

Topolino domestico: 10 g fino a 40 g per contenitore ogni 5 m (infestazione bassa) o ogni 2 m (infestazione alta).

I contenitori con le esche dovrebbero essere controllati almeno ogni 2-3 giorni all'inizio del trattamento e almeno settimanalmente in seguito, al fine di controllare se l'esca è accettata, i contenitori sono integri e per rimuovere i corpi dei roditori.

Ratti: 10 g fino a 200 g per contenitore ogni 10 m (infestazione bassa) o ogni 5 m (infestazione alta).

I contenitori con le esche dovrebbero essere controllati almeno ogni 5-7 giorni all'inizio del trattamento e almeno settimanalmente in seguito, al fine di controllare se l'esca è accettata, i contenitori sono integri e per rimuovere i corpi dei roditori.

~~ATTOR WA Block~~  
ATTOR BRADOLONS WA  
Block

Block

Riempire nuovamente il contenitore quando necessario. Seguire ogni ulteriore istruzione prevista dalle buone pratiche pertinenti. In caso di posizionamento di punti esca in prossimità di sistemi di drenaggio delle acque, prevenire che l'esca entri in contatto con l'acqua.

**MODALITÀ D'USO E DOSI D'IMPIEGO: Intorno agli edifici (Topo domestico, Ratto grigio e Ratto nero o dei tetti)**

Topolino domestico: 10 g fino a 40 g per contenitore ogni 5 m (infestazione bassa) o ogni 2 m (infestazione alta). Ratti: 10 g fino a 200 g per contenitore ogni 10 m (infestazione bassa) o ogni 5 m (infestazione alta).

Proteggere l'esca dalle condizioni atmosferiche (ad es. pioggia, neve, ecc). Posizionare i contenitori con l'esca in zone non soggette ad allagamenti. I contenitori con le esche dovrebbero essere controllati almeno ogni [per topi 2-3 giorni] [per ratti 5-7 giorni] all'inizio del trattamento e almeno settimanalmente in seguito, al fine di controllare se l'esca è accettata, i contenitori sono integri e per rimuovere i corpi dei roditori. Riempire nuovamente il contenitore quando necessario. Sostituire le esche nei contenitori se danneggiate dall'acqua o contaminate dalla sporcizia. Seguire ogni ulteriore istruzione prevista dalle buone pratiche pertinenti. Non applicare questo prodotto direttamente nelle tane. In caso di posizionamento dei contenitori con l'esca in prossimità di acque superficiali (ad esempio fiumi, stagni, canali d'acqua, dighe, canali di irrigazione) o di sistemi di drenaggio delle acque, assicurarsi che l'esca non entri in contatto con l'acqua.

**INFORMAZIONI PER IL MEDICO**

Questo prodotto contiene una sostanza anticoagulante. Se ingerito, i sintomi, che possono essere ritardati, possono includere sanguinamento dal naso o dalle gengive. In casi gravi, possono manifestarsi ematomi e presenza di sangue nelle feci ed urine. Antidoto: Vitamina K1 somministrabile solo da personale medico/veterinario. In caso di: - Esposizione cutanea, lavare la pelle con acqua e poi con acqua e sapone; - Esposizione oculare, risciacquare gli occhi con acqua o con liquido per lavaggio oculare, tenere le palpebre aperte per almeno 10 minuti; - Esposizione orale, sciacquare accuratamente la bocca con acqua. Non somministrare nulla per bocca ad una persona priva di sensi. Non provocare il vomito. In caso d'ingestione, contattare immediatamente un medico e mostrargli il contenitore o l'etichetta del prodotto. Contattare un medico veterinario in caso d'ingestione da parte di un animale domestico. I contenitori d'esche devono essere etichettati con le seguenti informazioni "non spostare o aprire"; "contiene un rodenticida"; "nome del prodotto o numero di autorizzazione"; "sostanza (e) attiva (e)" e "in caso d'incidente, consultare un Centro Antiveleni". Pericoloso per la fauna selvatica.

A causa del loro ritardo nella modalità d'azione, i rodenticidi anticoagulanti richiedono da 4 a 10 giorni per risultare efficaci dopo il consumo dell'esca. I roditori possono essere portatori di malattie. Non toccare i roditori morti a mani nude, utilizzare guanti o strumenti come un paio di pinze per il loro smaltimento. Questo prodotto contiene un agente amaricante e un colorante.

**Istruzioni per lo smaltimento sicuro del prodotto e del suo imballaggio:**


Alla fine del trattamento, smaltire l'esca non consumata e la confezione secondo la normativa vigente. Si consiglia l'uso dei guanti.

**Conservazione:**

Conservare in luogo asciutto, fresco e ben ventilato. Tenere il contenitore chiuso e lontano dalla luce diretta del sole. Conservare in luoghi non accessibili a bambini, uccelli, animali domestici e animali da fattoria.

Data di scadenza: 2 anni

<b>"Solo per professionisti "</b>	
Confezioni: ... g	
Data di fabbricazione, data di scadenza e lotto No.: sull'imballaggio.	
<b>Pericolo</b>	
Può nuocere al feto. Provoca danni agli organi (sangue) in caso di esposizione prolungata o ripetuta. Contiene 1,2-benzisotiazol-3(2H)-one. Può provocare una reazione allergica. Procurarsi istruzioni specifiche prima dell'uso. Lavare accuratamente le mani dopo l'uso. Indossare guanti. IN CASO di esposizione o di possibile esposizione, consultare un medico. Conservare sotto chiave. Smaltire il prodotto/recipiente in conformità alla regolamentazione locale.	
La sostanza attiva:	Bromadiolone 0.005 % (CAS No.: 28772-56-7)
Autorizzazione del Ministero della Salute n.	
Titolare dell'autorizzazione, officina di produzione:	Unichem d.o.o., Sinja Gorica 2, 1360 Vrhnika, Slovenia, Tel.: +386 1 75 58 152, unichem@unichem.si, www.unichem.si
Distribuito da:	



**1570 ST APPROVA**  
**IL FARMACISTA**  
*Dr. Paola Perrone*