




# Ministero della Salute

DIREZIONE GENERALE DEI DISPOSITIVI MEDICI E, DEL  
SERVIZIO FARMACEUTICO  
Ufficio I - Prodotti di interesse sanitario diversi dai dispositivi medici  
Viale Giorgio Ribotta, 5 - 00144 Roma

Classif: I.5.i.d.2/248

Allegati: 1 decreto + 2 allegati



**Vebi Istituto Biochimico s.r.l.**

Via Desman 43

35010 Borgoricco

Padova

Italia

**OGGETTO: Prodotto biocida MURIN FORTE BLOCK - NEURON PLUS ZOLLETTE -  
RATTI' BLOCK ROSSO PROFESSIONAL - Trasmissione decreto di modifica  
amministrativa.**

Si trasmette, in allegato, il decreto di modifica amministrativa n. IT/2014/00185/AUT relativa al biocida indicato in oggetto.

Si richiama l'attenzione in merito a quanto previsto dal regolamento 1272/2008 del Parlamento europeo e del Consiglio relativo alla classificazione, all'etichettatura e all'imballaggio delle sostanze, delle miscele e successive modifiche e adeguamenti.

IL DIRETTORE DELL'UFFICIO I  
(dott.ssa Paola D' Alessandro)

Referente tecnico: Renato Cabella - 06 5994 2807  
r.cabella-esterno@sanita.it

DM



# Ministero della Salute

DIREZIONE GENERALE DEI DISPOSITIVI MEDICI E DEL SERVIZIO FARMACEUTICO

UFFICIO I

I.5.i.d.2/248

IT/2014/00185/AUT

IL DIRETTORE

**VISTO** l'art. 15 della legge del 6 agosto 2013, n. 97, recante: "Disposizioni per l'adempimento degli obblighi derivanti dall'appartenenza dell'Italia all'Unione europea" – Legge europea 2013;

**VISTO** il Regolamento (UE) 528/2012 del Parlamento Europeo e del Consiglio del 22 maggio 2012 relativo alla messa a disposizione sul mercato e all'uso dei biocidi;

**VISTO** il Regolamento di esecuzione (UE) n. 354/2013 della Commissione del 18 aprile 2013 sulle modifiche dei biocidi autorizzati a norma del regolamento (UE) n. 528/2012 del Parlamento europeo e del Consiglio;

**VISTO** il decreto di prima autorizzazione del prodotto biocida di cui al dispositivo del presente decreto, rilasciato in data 1 aprile 2014;

**VISTA** l'istanza NA-ADC con case number BC-LR045521-28 presentata sul Registro Europeo R4BP3, in data 4 dicembre 2018;

**VISTA** la documentazione presentata dalla società richiedente, a sostegno della suddetta istanza;

**RITENUTA** la conformità di detta documentazione alla normativa vigente in materia di immissione sul mercato di biocidi;

## DECRETA:

La modifica autorizzazione del prodotto biocida:

<b>DENOMINAZIONE</b>	<b>MURIN FORTE BLOCK NEURON PLUS ZOLLETTE RATTI' BLOCK ROSSO PROFESSIONAL</b>
<b>TITOLARE DELL'AUTORIZZAZIONE RESPONSABILE DELL'IMMISSIONE SUL MERCATO</b>	<b>Vebi Istituto Biochimico s.r.l.</b> Via Desman 43 35010 Borgoricco (PD)
<b>NUMERO DI AUTORIZZAZIONE</b>	<b>IT/2014/00185/AUT</b>
<b>SCADENZA DELL'AUTORIZZAZIONE</b>	31 dicembre 2022
<b>ASSET NUMBER</b>	IT-0005651-0000

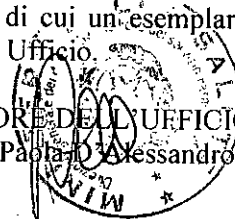
A far data dalla notifica del presente decreto, la società **Vebi Istituto Biochimico s.r.l.** è tenuta a produrre il prodotto sopra indicato come biocida esclusivamente alle condizioni riportate nell'allegato I (SPC – Sommario delle Caratteristiche del Prodotto) e nell'allegato II (Ulteriori Condizioni dell'Autorizzazione).

Avverso il presente atto è ammesso ricorso giurisdizionale presso il Tribunale Amministrativo Regionale competente entro il termine di sessanta giorni, ovvero ricorso straordinario al Capo dello Stato entro il termine di centoventi giorni. Il presente decreto viene redatto in duplice originale, di cui un esemplare è notificato in via amministrativa alla ditta interessata e l'altro è conservato agli atti di questo Ufficio.

Roma, li

26 SET. 2019

IL DIRETTORE DELL'UFFICIO I  
(dott.ssa Paola D'Alessandro)



## Sommario delle caratteristiche del prodotto biocida

### 1. Informazioni amministrative

#### 1.1. Denominazione commerciale del prodotto

Area di mercato	Denominazione commerciale
Italia	Murin Forte Block
Italia	Neuron Plus Zollette
Italia	RATTI BLOCK ROSSO PROFESSIONAL

#### 1.2. Titolare dell'autorizzazione

Numero di autorizzazione		
Non definito		
Data di rilascio dell'autorizzazione		
Non definito		
Data di scadenza dell'autorizzazione		
Non definito		
Nome e indirizzo del titolare dell'autorizzazione	Nome Indirizzo	Non definito Non definito

#### 1.3. Fabbricante/i del prodotto

Nome del produttore	Vebi Istituto Biochimico s.r.l.		
Indirizzo del fabbricante	via Desman, 43	35010	Borgonoco (PD) Italia
Ubicazione dei siti produttivi	via Desman, 43	35010	Borgonoco (PD) Italia

#### 1.4. Fabbricante/i del/i principio/i attivi

numero BAS: 12	ACTIVA SRL		
Nome del produttore	ACTIVA SRL		
Indirizzo del fabbricante	Via Feltr 32	20132	Mián Italia
Ubicazione dei siti produttivi	Dr Tezza s.r.l.via Tre Ponti, 22	37050	Santa Maria di Zevio (VR) Italia

### 2. Composizione e formulazione

#### 2.1. Informazioni qualitative e quantitative sulla composizione del prodotto

numero BAS	Numero CE	Numero CAS	Nome comune	Nomenclatura IUPAC	Funzione	Contenuto (%)
12	249-205-9	28772-56-7	Bromadiolone	3-[3-(4'-Bromo[1,1'-biphenyl]-4-yl)-3-hydroxy-1-phenylpropyl]-4-hydroxy-2H-1-benzopyran-2-one	Principio attivo	0,005

#### 2.2. Tipo di formulazione

RB - Esca (pronta per fuso)

### 3. Indicazioni di pericolo e consigli di prudenza

Indicazioni di pericolo	Provoca danni agli organi (sangue) in caso di esposizione prolungata o ripetuta. Può nuocere al feto.
Consigli di prudenza	Procurarsi istruzioni specifiche prima dell'uso. Non manipolare prima di avere letto e compreso tutte le avvertenze.
Indossare guanti	
IN CASO di esposizione o di possibile esposizione	Consultare un medico.
Smaltire il prodotto in in conformità alla regolamentazione	

### 4. Usi autorizzati

#### 4.1. Uso Professionale

Tipi di prodotto	Tipo di prodotto 14 - Rodenticidi		
Descrizione esatta dell'uso autorizzato (se pertinente)	Non applicabile per i rodenticidi		
Campo di applicazione	In ambiente chiuso, All'aperto		
Topolino domestico	All'interno di edifici e intorno agli edifici		
Ratti	All'interno di edifici e intorno agli edifici		
Categoriale di utilizzatori	Industriale, Utilizzatore professionale		
Organismi bersaglio	Nome scientifico	Nome comune	Fase di sviluppo
	Rattus norvegicus	Brown rat	Adulti
	Rattus norvegicus	Brown rat	giovani
	Rattus rattus	Roof rat	Adulti
	Rattus rattus	Roof rat	giovani
	Mus musculus	House mouse	Adulti
	Mus musculus	House mouse	giovani

#### Metodi di applicazione

Metodo	applicazione esca
Descrizione	Esca pronta per l'uso per impiego in contenitori per esche a prova di manomissione
Tasso:	Ratto: 200 g, topolino domestico 50 g
Diluzione:	0%
Tempistica:	

Topolino domestico-50 g di esca per contenitore. Se fossero necessari più contenitori per esche, posizionarli ad una distanza minima di 5 metri l'uno dall'altro. In caso di alta infestazione, posizionare i punti esca ad una distanza di 2 metri.

accettata, i contenitori sono integri e per rimuovere i corpi dei roditori. Riempire nuovamente il contenitore quando necessario.

Ratti - 200 g di esca per contenitore. Se fossero necessari più contenitori per esche, posizionarli ad una distanza minima di 10 metri l'uno dall'altro. In caso di alta infestazione, posizionare i punti esca ad una distanza di 5 metri.

Ratti - I contenitori con le esche dovrebbero essere controllati almeno ogni 5-7 giorni all'inizio del trattamento e almeno settimanalmente in seguito, al fine di controllare se l'esca è accettata, i contenitori sono integri e per rimuovere i corpi dei roditori. Riempire nuovamente il contenitore quando necessario.

**Dimensioni e materiale dell'imballaggio** Esca in blocchi da 10, 15, 20, 25, 30, 35, 50, 75, 80, 100, 120, 150 e 200 g

Confezioni da 1,5 Kg a 25 Kg

In caso di confezioni superiori a 10 Kg, la confezione è limitata ai sacchi imbottiti separatamente con una dimensione massima della busta di 5 o 10 kg

Confezioni:

- buste (plastica coestrusa HDPE/PE)
- barattolo piatto: metallo, carta, cartone
- Scatola (carta, cartone con busta interna (plastica coestrusa HDPE/PE))
- secchio (HDPE)

#### 4.1.1. Istruzioni d'uso specifiche per l'uso

- Prima dell'uso leggere e seguire le istruzioni sul prodotto così come le informazioni in accompagnamento al prodotto o fornite presso il punto vendita
- Prima del posizionamento delle esche, procedere ad un sopralluogo dell'area infestata e ad una valutazione in loco al fine di identificare la specie di roditori, i luoghi d'attività e determinare la probabile causa e l'entità dell'infestazione
- Rimuovere le fonti di cibo facilmente raggiungibili da parte dei roditori (ad esempio granaglie fuoriuscite o scarti di cibo). Inoltre, non ripulire l'area infestata appena prima del trattamento, dato che ciò disturba solamente la popolazione di roditori e rende più difficile ottenere l'accettazione dell'esca
- Il prodotto deve essere usato unicamente all'interno del sistema di gestione integrata delle infestazioni (IPM), che include, fra l'altro, anche misure d'igiene e, dove possibile, metodi fisici di controllo
- Considerare misure preventive di controllo (ad esempio: chiusura dei buchi, rimozione, per quanto possibile, di tutte le fonti di cibo e acqua) in modo da verificare la quantità di prodotto consumata e ridurre la possibilità di re-infestazione.
- I contenitori con l'esca devono essere posizionati nelle immediate vicinanze di luoghi in cui l'attività dei roditori è stata verificata in precedenza (ad esempio camminamenti, nidi, recinti d'entrata di bestiame, aperture, tane, ecc)
- Dove possibile, fissare i contenitori per esca al suolo o ad altre strutture
- I contenitori per esche devono essere chiaramente etichettati segnalando che contengono rodenticidi e che non devono essere rimossi o aperti (si veda sezione 5.3 relativa alle informazioni da riportare in etichetta).
- Quando il prodotto è utilizzato in aree pubbliche, le zone trattate devono essere segnalate durante il periodo di trattamento. Accanto alle esche, deve essere reso disponibile un avviso indicante il rischio di avvelenamento primario e secondario da anticoagulante e le misure di primo soccorso da seguire in caso di avvelenamento.
- L'esca deve essere fissata in modo da non essere trascinata fuori dal contenitore per esche.
- Posizionare il prodotto fuori dalla portata di bambini, uccelli, animali domestici, animali da fattoria e altri animali non bersaglio.
- Posizionare il prodotto lontano da cibi, bevande e alimenti per animali, nonché da utensili o superfici che possono entrare in contatto con il prodotto
- Durante la fase di manipolazione del prodotto, indossare guanti di protezione resistenti alle sostanze chimiche
- Non mangiare, né bere, né fumare durante l'uso del prodotto. Lavare le mani e la pelle direttamente esposta dopo l'utilizzo del prodotto
- Se il consumo dell'esca è basso rispetto alla dimensione evidente dell'infestazione, valutare il riposizionamento dei punti esca in altri luoghi e la possibilità di cambiare tipo formulazione d'esca
- Se, trascorso un periodo di trattamento di 35 giorni, le esche vengono ancora consumate e non si osserva una diminuzione nell'attività dei roditori, è necessario determinarne la causa più probabile. Qualora altri elementi siano stati già esclusi, è probabile che vi siano roditori resistenti: considerare, quindi, ove disponibile, l'uso di un rodenticida non-anticoagulante o di un rodenticida anticoagulante più efficace. Considerare, inoltre, l'uso di trappole quale misura alternativa di controllo
- Al termine del periodo di trattamento rimuovere le esche rimaste o i contenitori con le esche

#### 4.1.2. Misure di mitigazione del rischio specifiche per l'uso

- Dove possibile, prima del trattamento, informare i possibili abitanti della campagna di derattizzazione in corso (conformemente alle buone pratiche).
- Per ridurre il rischio di avvelenamento secondario, ricercare e rimuovere a intervalli frequenti i roditori morti durante il trattamento (ad esempio almeno due volte la settimana)
- Il prodotto non deve essere usato per oltre 35 giorni senza una valutazione dello stato di infestazione e dell'efficacia del trattamento.
- Non utilizzare le esche contenenti sostanze attive anticoagulanti come esche permanenti per scopi preventivi o di monitoraggio delle attività dei roditori
- Le informazioni del prodotto (ad esempio etichetta e/o foglietto illustrativo) devono chiaramente indicare che: il prodotto non deve essere fornito al pubblico (ad esempio "solo per professionisti")
- Il prodotto deve essere usato in appropriati contenitori per esche a prova di manomissione (ad esempio: "usare solo in appropriati contenitori per esche a prova di manomissione")
- Gli utilizzatori devono adeguatamente etichettare i contenitori per esche con le informazioni presenti nella sezione 5.3 dell' SPC (ad esempio "etichettare i contenitori per esche conformemente alle raccomandazioni del prodotto")
- L'utilizzo di questo prodotto dovrebbe eliminare i roditori entro 35 giorni. Le informazioni relative al prodotto (ad esempio etichetta e/o fogli illustrativi) devono chiaramente suggerire che in caso di sospetta inefficacia al termine del trattamento (ad esempio si osserva ancora attività di roditori), l'utilizzatore dovrebbe chiedere suggerimenti al fornitore di prodotto o chiamare un Servizio di disinfestazione.
- Fra un'applicazione e la successiva, non lavare con acqua i contenitori per esche.
- Smaltire i roditori morti secondo la normativa vigente.

#### 4.1.3. Dove specifico per l'uso, i dettagli dei probabili effetti negativi, diretti o indiretti e le istruzioni per interventi di pronto soccorso e le misure di emergenza per la tutela dell'ambiente

Questo prodotto contiene una sostanza anticoagulante. Se ingerito, i sintomi, che possono essere ritardati, possono includere sanguinamento dal naso o dalle gengive. In casi gravi, possono manifestarsi ematomi e presenza di sangue nelle feci ed urine

- Antidoto: Vitamina K1 somministrabile solo da personale medico/veterinario.

- In caso di:

- Esposizione cutanea, lavare la pelle con acqua e poi con acqua e sapone.

- Esposizione oculare, risciacquare gli occhi con acqua o con liquido per lavaggio oculare, tenere le palpebre aperte per almeno 10 minuti.

- Esposizione orale, sciacquare accuratamente la bocca con acqua. Non somministrare nulla per bocca ad una persona priva di sensi. Non provocare il vomito. In caso d'ingestione, contattare immediatamente un medico e mostrargli il contenitore o l'etichetta del prodotto [inserire l'informazione specifica richiesta dalla legislazione nazionale]. Contattare un medico veterinario in caso d'ingestione da parte di un animale domestico [inserire l'informazione specifica richiesta dalla legislazione nazionale]

- I contenitori d'esche devono essere etichettati con le seguenti informazioni: "non spostare o aprire"; "contiene un rodenticida", "nome del prodotto o numero di autorizzazione", "sostanza (e) attiva (e)" e "in caso d'incidente, consultare un Centro Antiveneni" [inserire il numero di telefono nazionale]

- Pericoloso per la fauna selvatica

#### 4.1.4. Dove specifico per l'uso, le istruzioni per lo smaltimento in sicurezza del prodotto e del relativo imballaggio

- Alla fine del trattamento, smaltire l'esca non consumata e la confezione secondo la normativa vigente.

- se raccomandato usare i guanti

#### 4.1.5. Dove specifico per l'uso, le condizioni di stoccaggio e la durata di conservazione del prodotto in normali condizioni di stoccaggio.

- Conservare in un luogo asciutto, fresco e ben ventilato. Conservare il contenitore chiuso e al riparo dalla luce diretta del sole

- Conservare in un luogo inaccessibile per bambini, uccelli, animali domestici e da fattoria.

- Data di scadenza: 2 anni

## 4.2. Uso Professionisti formati

<b>Tipo di prodotto</b>	Tipo di prodotto 14 - Rodentidi																					
<b>Descrizione esatta dell'uso autorizzato (se pertinente)</b>	Non applicabile per i rodentidi																					
<b>Campo di applicazione</b>	In ambiente chiuso, All'aperto Topolino domestico e ratto: All'interno di edifici e intorno agli edifici																					
<b>Ratti In aree aperte</b> Ratti: In discariche di rifiuti Ratti: Fognature																						
<b>Categorie di utilizzatori</b>	Utilizzatore professionale addestrato																					
<b>Organismi bersaglio</b>	<table border="0"> <thead> <tr> <th>Nome scientifico</th> <th>Nome comune</th> <th>Fase di sviluppo</th> </tr> </thead> <tbody> <tr> <td>Rattus norvegicus</td> <td>Brown rat</td> <td>Adulti</td> </tr> <tr> <td>Rattus norvegicus</td> <td>Brown rat</td> <td>giovani</td> </tr> <tr> <td>Rattus rattus</td> <td>Roof rat</td> <td>Adulti</td> </tr> <tr> <td>Rattus rattus</td> <td>Roof rat</td> <td>giovani</td> </tr> <tr> <td>Mus musculus</td> <td>House mouse</td> <td>Adulti</td> </tr> <tr> <td>Mus musculus</td> <td>House mouse</td> <td>giovani</td> </tr> </tbody> </table>	Nome scientifico	Nome comune	Fase di sviluppo	Rattus norvegicus	Brown rat	Adulti	Rattus norvegicus	Brown rat	giovani	Rattus rattus	Roof rat	Adulti	Rattus rattus	Roof rat	giovani	Mus musculus	House mouse	Adulti	Mus musculus	House mouse	giovani
Nome scientifico	Nome comune	Fase di sviluppo																				
Rattus norvegicus	Brown rat	Adulti																				
Rattus norvegicus	Brown rat	giovani																				
Rattus rattus	Roof rat	Adulti																				
Rattus rattus	Roof rat	giovani																				
Mus musculus	House mouse	Adulti																				
Mus musculus	House mouse	giovani																				
<b>Metodi di applicazione</b>																						
<b>Metodo</b>	applicazione esca																					
<b>Descrizione</b>	Esca pronta per l'uso per impiego in contenitori per esche a prova di manomissione. Punti esca coperti e protetti. Applicazione diretta dell'esca in tana																					
<b>Tasso:</b>	Ratto 200 g, topolino domestico 50 g																					
<b>Diluzione:</b>	0%																					
<b>Templistica:</b>	Topolino domestico-50 g di esca per contenitore. Se fossero necessari più contenitori per esche, posizionarli ad una distanza minima di 5 metri l'uno dall'altro. In caso di alta infestazione, posizionare i punti esca ad una distanza di 2 metri.  Topolino domestico - I contenitori con le esche dovrebbero essere controllati almeno ogni 2-3 giorni all'inizio del trattamento e almeno settimanalmente in seguito, al fine di controllare se l'esca è accettata, i contenitori sono integri e per rimuovere i corpi dei roditori. Riempire nuovamente il contenitore quando necessario.  Ratti - 200 g di esca per contenitore. Se fossero necessari più contenitori per esche, posizionarli ad una distanza minima di 10 metri l'uno dall'altro. In caso di alta infestazione, posizionare i punti esca ad una distanza di 5 metri.  Ratti - I contenitori con le esche dovrebbero essere controllati almeno ogni 5-7 giorni all'inizio del trattamento e almeno settimanalmente in seguito, al fine di controllare se l'esca è accettata, i contenitori sono integri e per rimuovere i corpi dei roditori. Riempire nuovamente il contenitore quando necessario.  Ratti- uso in fognature: massimo 250 g di esca per punto esca  Uso in tana: 40-50 g di esca per tana																					
<b>Dimensioni e materiale dell'imballaggio</b>																						
	Esca in blocchi da 10, 15, 20, 25, 30, 35, 50, 75, 80, 100, 120, 150 e 200 g																					
	Confezioni da 1,5 Kg a 25 Kg																					
	In caso di confezioni superiori a 10 Kg, la confezione è limitata ai sacchi imballati separatamente con una dimensione massima della busta di 5 o 10 Kg																					
<b>Confezioni:</b>																						
	-buste (plastica coestrusa/HDPE/PE) -barattolo lattina, metallo, carta, cartone -Scatola (carta, cartone con busta interna (plastica coestrusa/HDPE/PE)) -secchio (HDPE)																					
<b>4.2.1. Istruzioni d'uso specifiche per l'uso</b>																						
	<ul style="list-style-type: none"> <li>- Leggere e seguire le istruzioni sul prodotto prima dell'uso così come le informazioni in accompagnamento al prodotto o fornite presso il punto vendita.</li> <li>- Prima del posizionamento delle esche, procedere ad un sopralluogo dell'area infestata e ad una valutazione in loco al fine d'identificare la specie di roditori, i luoghi d'attività e determinare la probabile causa e l'entità dell'infestazione</li> <li>- Rimuovere le fonti di cibo facilmente raggiungibili da parte dei roditori (ad esempio granaglie fuoriuscite o scarti di cibo). Inoltre, non ripulire l'area infestata appena prima del trattamento, dato che ciò disturba solamente la popolazione di roditori e rende più difficile ottenere l'accettazione dell'esca</li> <li>- Il prodotto deve essere posizionato nelle immediate vicinanze di luoghi in cui l'attività dei roditori è stata verificata in precedenza (ad esempio camminamenti, nidi, recinti d'entrata di bestiame, aperture, tane, ecc.).</li> <li>- Il prodotto deve essere usato unicamente all'interno del sistema di gestione integrata delle infestazioni (IPM), che include, fra l'altro, anche misure d'igiene e, dove possibile, metodi fisici di controllo.</li> <li>- Ove possibile, fissare i contenitori per esca al suolo o ad altre strutture.</li> <li>- I contenitori per esche devono essere chiaramente etichettati segnalando che contengono rodenticidi e che non devono essere rimossi o aperti (si veda sezione 5.3 relativa alle informazioni da riportare in etichetta).</li> <li>- Quando il prodotto è utilizzato in aree pubbliche, le zone trattate devono essere segnalate durante il periodo di trattamento. Accanto alle esche, deve essere reso disponibile un avviso indicante il rischio di avvelenamento primario e secondario ad anticoagulante e le misure di primo soccorso da seguire in caso di avvelenamento.</li> <li>- L'esca deve essere fissata in modo da non essere trascinata fuori dal contenitore per esche</li> <li>- Posizionare il prodotto fuori dalla portata di bambini, uccelli, animali domestici, animali da fattoria e altri animali non bersaglio</li> <li>- Posizionare il prodotto lontano da cibi, bevande e alimenti per animali, nonché da utensili o superfici che possono entrare in contatto con il prodotto.</li> <li>- Durante la fase di manipolazione del prodotto, indossare guanti di protezione resistenti alle sostanze chimiche</li> <li>- Non mangiare, né bere, né fumare durante l'uso del prodotto. Lavare le mani e la pelle direttamente esposta dopo l'utilizzo del prodotto</li> <li>- La frequenza delle visite all'area trattata è a discrezione dell'operatore, alla luce del sopralluogo condotto all'inizio del trattamento. La frequenza deve essere conforme alle raccomandazioni previste dalle buone pratiche pertinenti</li> <li>- Se il consumo dell'esca è basso rispetto alla dimensione evidente dell'infestazione, valutare il riposizionamento dei punti esca in altri luoghi e la possibilità di cambiare tipo/formulazione d'esca</li> <li>- Se, trascorso un periodo di trattamento di 35 giorni, le esche vengono ancora consumate e non si osserva una diminuzione nell'attività dei roditori, è necessario determinarne la causa più probabile. Qualora altri elementi siano stati già esclusi, è probabile che vi siano roditori resistenti: considerare, quindi, ove disponibile, l'uso di un rodenticida non-anticoagulante o di un rodenticida anticoagulante più efficace. Considerare, inoltre, l'uso di trappole quale misura alternativa di controllo.</li> <li>- Racogliere il prodotto rimanente alla fine del periodo di trattamento (se il prodotto non è usato in un sistema di esca permanente)</li> <li>- In caso di posizionamento di punti esca in prossimità di sistemi di drenaggio delle acque, prevenire che l'esca entri in contatto con l'acqua.</li> <li>- In caso di posizionamento dei contenitori con l'esca in prossimità di acque superficiali (ad esempio fiumi, stagni, canali d'irrigazione) o di sistemi di drenaggio delle acque, assicurarsi che l'esca non entri in contatto con l'acqua</li> <li>- Proteggere l'esca dalle condizioni atmosferiche. Posizionare i punti esca in zone non soggette ad allagamenti</li> <li>- Sostituire le esche nei punti esca se danneggiate dall'acqua o contaminate dalla sporcizia.</li> </ul>																					
<b>Applicazione in tana</b>																						
	<ul style="list-style-type: none"> <li>-Le esche devono essere posizionate in modo da minimizzare l'esposizione nei confronti delle specie non bersaglio e dei bambini</li> <li>- Coprire o bloccare le entrate delle tane contenendo le esche al fine di ridurre i rischi che le esche fuoriescano o siano disperse</li> </ul>																					
<b>Applicazione in punti esca coperti e protetti</b>																						
	<ul style="list-style-type: none"> <li>-Per uso esterno, i punti esca devono essere coperti e posizionati in luoghi strategici al fine di minimizzare l'esposizione nei confronti delle specie non bersaglio.</li> <li>- Seguire ogni ulteriore istruzione prevista dalle buone pratiche pertinenti.</li> </ul>																					

**In caso di uso come esca permanente**

- Ove possibile, si raccomanda di rivisitare l'area trattata al più tardi ogni 4 settimane al fine di evitare la possibile selezione di una popolazione resistente
- Seguire ogni ulteriore istruzione prevista dalle buone pratiche pertinenti.

**In caso di uso In fognatura**

- Applicare le esche in modo che non vengano in contatto con l'acqua e siano trascinate via
- Seguire ogni ulteriore istruzione prevista dalle buone pratiche pertinenti.

**4.2.2. Misure di mitigazione del rischio specifiche per l'uso**

- Ove possibile, prima del trattamento, informare i possibili estanti (ad esempio coloro che frequentano l'area trattata ed i dintorni) della campagna di derattizzazione in corso.
- Considerare misure preventive di controllo al fine di favorire l'assunzione del prodotto e ridurre la probabilità di re-infestazione (ad esempio ostruire possibili aperture, rimuovere potenziali fonti di cibo e acqua quanto più possibile)
- Al fine di ridurre il rischio di avvelenamento secondario, durante il trattamento e ad intervalli frequenti, cercare e raccogliere i roditori morti, conformemente alle raccomandazioni previste dalle buone pratiche pertinenti.
- Non usare il prodotto in trattamenti di 'pulsed baiting'
- Le informazioni sul prodotto (etichetta e/o foglietto illustrativo) devono chiaramente indicare che il prodotto deve essere unicamente fornito ad utilizzatori professionali formati in possesso della certificazione dimostrante la conformità con i requisiti formativi pertinenti (ad esempio "per soli professionisti formati")
- Non impiegare in aree dove vi è il sospetto di resistenza alla sostanza attiva
- Non usare i prodotti oltre 35 giorni senza una valutazione del livello dell'infestazione e dell'efficacia del trattamento [fatta eccezione se autorizzati per trattamenti di 'permanent baiting']
- Per un'appropriate gestione delle resistenze, non alternare l'uso di anticoagulanti differenti ma con efficacia paragonabile o inferiore. Considerare l'uso di rodenticidi non-anticoagulanti, se disponibili, oppure di un anticoagulante più efficace.
- Fra un'applicazione e la successiva, non lavare con acqua i contenitori per esche o gli utensili usati in punti esca coperti e protetti.
- Smaltire i roditori morti secondo la normativa vigente

**In caso di uso come esca permanente**

- Il trattamento con la tecnica di 'permanent baiting' è strettamente limitato a quei luoghi con alto potenziale di reinfestazione qualora altri metodi di controllo si siano dimostrati insufficienti.
- La strategia di 'permanent baiting' deve essere rivalutata periodicamente nel contesto di una strategia di Gestione Integrata delle Infestazioni (IPM) e della valutazione del rischio di una possibile re-infestazione.

**In caso di applicazione diretta in tana**

- Ove possibile, prima del trattamento, informare i possibili estanti della campagna di derattizzazione in corso

**In caso di uso In fognatura**

- Posizionare le esche solo in quei sistemi fognari collegati all'impianto di trattamento delle acque reflue
- Non usare il prodotto in trattamenti dove viene usata la tecnica di 'pulsed baiting'.

**4.2.3. Dove specifico per l'uso, i dettagli dei probabili effetti negativi, diretti o indiretti e le istruzioni per interventi di pronto soccorso e le misure di emergenza per la tutela dell'ambiente**

Questo prodotto contiene una sostanza anticoagulante. Se ingerito, i sintomi, che possono essere ritardati, possono includere sanguinamento dal naso o dalle gengive. In casi gravi, possono manifestarsi ematomi e presenza di sangue nelle feci ed urine

- Antidoto: Vitamina K1 somministrabile solo da personale medico/veterinario

- In caso di:

- Esposizione cutanea, lavare la pelle con acqua e poi con acqua e sapone.

- Esposizione oculare, risciacquare gli occhi con acqua o con liquido per lavaggio oculare, tenere le palpebre aperte per almeno 10 minuti.

- Esposizione orale, sciacquare accuratamente la bocca con acqua. Non somministrare nulla per bocca ad una persona priva di sensi. Non provocare il vomito. In caso d'ingestione, contattare immediatamente un medico e mostrargli il contenitore o l'etichetta del prodotto [inserire l'informazione specifica richiesta dalla legislazione nazionale]. Contattare un medico veterinario in caso d'ingestione da parte di un animale domestico [inserire l'informazione specifica richiesta dalla legislazione nazionale]

- I contenitori d'esche devono essere etichettati con le seguenti informazioni "non spostare o aprire"; "contiene un rodenticida"; "nome del prodotto o numero di autorizzazione"; "sostanza (e) attiva (e)" e "in caso d'incidente, consultare un Centro Antiveneni" [inserire il numero di telefono nazionale]

- Pericoloso per la fauna selvatica

**4.2.4. Dove specifico per l'uso, le istruzioni per lo smaltimento in sicurezza del prodotto e del relativo imballaggio**

- Alla fine del trattamento, smaltire l'esca non consumata e la confezione secondo la normativa vigente

- se raccomandato usare i guanti

**4.2.5. Dove specifico per l'uso, le condizioni di stoccaggio e la durata di conservazione del prodotto in normali condizioni di stoccaggio.**

- Conservare in un luogo asciutto, fresco e ben ventilato. Conservare il contenitore chiuso e al riparo dalla luce diretta del sole
- Conservare in un luogo inaccessibile per bambini, uccelli, animali domestici e da fattoria
- Data di scadenza: 2 anni

**5. Indicazioni generali per l'uso****5.1. Istruzioni d'uso**

Si prega di fare riferimento agli usi specifici autorizzati

**5.2. Misure di mitigazione del rischio**

Si prega di fare riferimento agli usi specifici autorizzati

### 5.3. Dettagli dei probabili effetti negativi, diretti o indiretti e le istruzioni per interventi di pronto soccorso e le misure di emergenza per la tutela dell'ambiente

Questo prodotto contiene una sostanza anticoagulante. Se ingesto, i sintomi, che possono essere ritardati, possono includere sanguinamento dal naso o dalle gengive. In casi gravi, possono manifestarsi ematomi e presenza di sangue nelle feci ed urine.

- Antidoto: Vitamina K1 somministrabile solo da personale medico/veterinario

- In caso di:

- Esposizione cutanea, lavare la pelle con acqua e poi con acqua e sapone.

- Esposizione oculare, risciacquare gli occhi con acqua o con liquido per lavaggio oculare, tenere le palpebre aperte per almeno 10 minuti

- Esposizione orale, sciacquare accuratamente la bocca con acqua. Non somministrare nulla per bocca ad una persona priva di sensi. Non provocare il vomito. In caso d'ingestione, contattare immediatamente un medico e mostrargli il contenitore o l'etichetta del prodotto [inserire l'informazione specifica richiesta dalla legislazione nazionale]. Contattare un medico veterinario in caso d'ingestione da parte di un animale domestico [inserire l'informazione specifica richiesta dalla legislazione nazionale]

- I contenitori d'esche devono essere etichettati con le seguenti informazioni "non spostare o aprire", "contiene un rodenticida", "nome del prodotto o numero di autorizzazione", "sostanza (e) attiva (e)" e "in caso d'incidente, consultare un Centro Antiveneni [inserire il numero di telefono nazionale]"

- Pericoloso per la fauna selvatica

### 5.4. Istruzioni per lo smaltimento sicuro del prodotto e del suo imballaggio

- Alla fine del trattamento, smaltire l'esca non consumata e la confezione secondo la normativa vigente

- se raccomandato usare i guanti

### 5.5. Condizioni di stoccaggio e durata di conservazione del prodotto in condizioni normali di stoccaggio

- Conservare in un luogo asciutto, fresco e ben ventilato. Conservare il contenitore chiuso e al riparo dalla luce diretta del sole

- Conservare in un luogo inaccessibile per bambini, uccelli, animali domestici e da fattoria

- Data di scadenza: 2 anni

### 6. Altre informazioni

A causa della loro modalità d'azione ritardata, i rodenticidi anticoagulanti possono richiedere dai 4 ai 10 giorni dopo l'assunzione dell'esca per essere efficaci.

- I roditori possono essere portatori di malattie. Non toccare i roditori morti con le mani nude, per il loro smaltimento, utilizzare guanti o strumenti quali pinze.

- Questo prodotto contiene un agente amaro ed un colorante

## Allegato II - Ulteriori Condizioni dell'Autorizzazione

### ETICHETTATURA


- L'etichetta del prodotto biocida oggetto della presente autorizzazione dovrà essere redatta nel rispetto delle disposizioni di cui all'articolo 69 del Regolamento (UE) n.528/2012 riportando le informazioni di cui al sommario delle caratteristiche del prodotto riportato in Allegato I.
- Tutte le etichette del prodotto biocida devono riportare il numero di autorizzazione attribuito dal presente decreto, con la seguente dicitura:

***“PRODOTTO BIOCIDA (PT14)***

***AUTORIZZAZIONE DEL MINISTERO DELLA SALUTE n. IT/2014/00185/AUT***

- Per ogni categoria di utilizzatore autorizzata (Professionisti/ Professionisti formati/ Utilizzatori non professionisti) deve essere predisposta una etichetta distinta.
- L'etichetta dovrà contenere l'indicazione dell'officina di produzione e sito produttivo del formulato autorizzato.
- Nell'etichetta l'esatta denominazione del biocida dovrà comunque essere individuabile attraverso una colorazione e un carattere unici in contrasto con le altre eventuali colorazioni e caratteri usati nel testo degli stampati autorizzati.
- L'etichetta del prodotto non contiene le formule «biocida a basso rischio», «non tossico», «innocuo», «naturale», «rispettoso dell'ambiente», «rispettoso degli animali» o indicazioni analoghe comportanti una sottovalutazione degli effetti potenziali del prodotto da parte dell'utilizzatore e non devono riportare indicazioni riferite al prodotto che possano generare confusione per quanto concerne i rischi che il prodotto comporta per l'uomo o l'ambiente.

E' consentita l'immissione sul mercato dei biocidi a condizione che le indicazioni dell'etichetta siano redatte in lingua italiana.

A handwritten signature in black ink, appearing to be 'Antonio Costa', is written in a cursive style.