


El acuse de este registro se ha almacenado en el MSCBS (<https://sede.msssi.gob.es>)

CSV: QRYQR-BP2HW-XZ297-8X4JF



MINISTERIO DE SANIDAD, CONSUMO Y BIENESTAR SOCIAL



Nº Registro / Autorización: ES/BB(NA)-2018-14-00377

CHEMRAT PASTA

RESOLUCIÓN DE AUTORIZACIÓN E INSCRIPCIÓN EN EL REGISTRO DE BIOCIDAS


Haciendo uso de las atribuciones que me están conferidas y, en cumplimiento de la legislación vigente en materia de biocidas, se renueva su inscripción en el "Registro Oficial de Biocidas" de la Dirección General de Salud Pública, Calidad e Innovación, así como en el "Registro de Biocidas" establecido en el artículo 71 del Reglamento (UE) Nº 528/2012, el siguiente biocida, en las condiciones que a continuación se detallan:

1. Sujeto a las acciones descritas en el apartado nº 2 y a los requisitos especiales enumerados en el apartado nº 3, el titular de la autorización podrá comercializar el producto biocida detallado en el Resumen de las Características del producto, recogido en el Anexo I, y para los usos descritos en éste.
2. El titular de la autorización completará, las acciones establecidas y en las fechas determinadas que se indican en el cuadro siguiente. De no ser así, el producto biocida no podrá mantenerse en el mercado a partir de dicha fecha.

ACCIONES	FECHA
-	-

3. El titular de la autorización cumplirá, los requisitos especiales establecidos en el cuadro siguiente. De no ser así, el producto biocida no podrá mantenerse en el mercado.

REQUISITOS ESPECIALES	
1.	Para la renovación de esta autorización se requerirán datos relativos a posibles envenenamientos primarios y secundarios en la fauna salvaje, animales domésticos o ganado derivados del uso del producto.
2.	Cuando sea obligatorio el uso de portacebos, se recomienda su comercialización conjunta.



Nº Registro / Autorización: ES/BB(NA)-2018-14-00377

CHEMRAT PASTA


4. En el etiquetado del producto deberá figurar, independientemente de otros datos identificativos, lo siguiente:
- El contenido de los apartados 1.1, 1.2.1., 1.2.2., 2. 3, 4, y 5, del Resumen de las Características del Producto – Anexo I - El nombre comercial del producto deberá figurar de manera clara e inequívoca en la parte principal de la etiqueta.
 - Junto a las indicaciones de peligro y consejos de prudencia, la palabra de advertencia y pictograma/s que figuran a continuación:

Palabra de advertencia	Pictograma/s
PELIGRO	

- Es responsabilidad del titular de la autorización el cumplimiento estricto del correcto etiquetado de acuerdo con la legislación vigente y en función de los usos autorizados.
- El titular de la presente resolución, debe comunicar inmediatamente a la autoridad competente del Registro toda información o datos nuevos que reflejen que el biocida y/o su sustancia activa provocan o pueden provocar resistencias y/o efectos adversos sobre la salud humana o animal, el agua subterránea o el medio ambiente. Esta resolución puede revocarse en vista de la información recibida.
- Sujeto a los apartados nº 2 y nº 3 de esta resolución, esta autorización tiene una validez establecida en el punto 1.2.4 del Resumen de las Características del Producto – Anexo I -, salvo su anulación o suspensión temporal antes de finalizar dicho período.
- Esta autorización anula las concedidas al mencionado producto con anterioridad, en su caso.
- Esta resolución podrá ser cancelada según las circunstancias descritas en los Artículos 48 y 49 del Reglamento (UE) Nº 528/2012.
- El contenido de esta autorización no podrá ser modificado sin previa comunicación a la autoridad competente del Registro, la cual determinará si procede o, no nueva autorización, excepto si se trata de un cambio administrativo contemplado en la sección 2, Título 1 del Anexo: Clasificación de los cambios de biocidas del Reglamento de Ejecución (UE) Nº 354/2013 de la Comisión de 18 de abril de 2013.
- Sin perjuicio de lo dispuesto en el Artículo 48 del Reglamento (UE) Nº 528/2012, ésta autorización puede ser modificada como consecuencia de los acuerdos alcanzados con otros Estados Miembros.



MINISTERIO
DE SANIDAD, CONSUMO
Y BIENESTAR SOCIAL



Nº Registro / Autorización: ES/BB(NA)-2018-14-00377

CHEMRAT PASTA

12. Esta decisión reemplaza la Resolución de Autorización e Inscripción en el Registro de biocidas emitida el 14 de junio de 2016.

En cumplimiento del artículo 40 de la Ley del Procedimiento Administrativo Común de las Administraciones Públicas, se notifica que contra este acto, que no agota la vía administrativa podrá interponerse RECURSO DE ALZADA ante la Secretaría General de Sanidad y Consumo (Paseo del Prado, 18-20, 28014 Madrid), en el plazo de un mes, a contar desde el día siguiente al de su notificación, de conformidad con lo dispuesto en los artículos 121 y 122 de la Ley 39/2015 de 1 de octubre, del Procedimiento Administrativo Común de las Administraciones Públicas.

Madrid

Firmado electrónicamente por María Pilar Aparicio Azcárraga
Directora General de Salud Pública, Calidad e Innovación



MINISTERIO
DE SANIDAD, CONSUMO
Y BIENESTAR SOCIAL



Nº Registro / Autorización: ES/BB(NA)-2018-14-00377

CHEMRAT PASTA

ANEXO I


Resumen de las Características del Producto biocida

CHEMRAT PASTA

Tipo de Producto 14

ES/BB(NA)-2018-14-00377

ES-0014213-0000



Nº Registro / Autorización: ES/BB(NA)-2018-14-00377

CHEMRAT PASTA

1. Información Administrativa
1.1. Nombre(s) comercial(es) del producto

Nombre comercial	CHEMRAT PASTA
-------------------------	---------------

1.2. Titular de la autorización


1.2.1 Nombre y Dirección del titular de la autorización	Nombre	LABORATORIOS AGROCHEM, S.L.
	Dirección	C/Tres Rieres, 10. 08292 Esparraguera (Barcelona). España.
1.2.2 Número de Autorización	ES/BB(NA)-2018-14-00377	
<i>Sufijos del nº de autorización unido al nombre comercial</i>		
<i>Nº de referencia R4BP asset</i>	ES-0014213-0000	
1.2.3 Fecha de autorización	14/06/2016	
1.2.4 Fecha de vencimiento de la autorización	01/01/2023	

1.3. Fabricante del producto

Nombre del fabricante	LABORATORIOS AGROCHEM, S.L.
Dirección del fabricante	C/Tres Rieres, 10. 08292 Esparraguera (Barcelona). España.
Lugar de fabricación	C/Tres Rieres, 10. 08292 Esparraguera (Barcelona). España.

1.4. Fabricante de la sustancia activa.

Sustancia activa	Bromadiolona
Nombre del fabricante	Laboratorios Agrochem, S.L.
Dirección del fabricante	C/ Tres Rieres, 10 08292 - Esparraguera (Barcelona) - España
Lugar de fabricación	C/ Tres Rieres, 10 08292 - Esparraguera (Barcelona) - España



Nº Registro / Autorización: ES/BB(NA)-2018-14-00377

CHEMRAT PASTA

2. Composición del producto y Tipo de formulación

2.1. Información Cualitativa y Cuantitativa de la composición del producto

Nombre común	Nombre IUPAC	Función	NºCAS	Nº CE	Contenido (%)
Bromadiolona	3-[3-(4'-bromo[1,2'-bifenil]-4-il)-3-hidroxi-1-fenilpropil]-4-hidroxi-2H-1-benzopiran-2-ona.	Sustancia activa	28772-56-7	249-205	0,005
-	-	Sustancia no-activa	-	-	-

2.2. Tipo de formulación

Cebo listo para su uso: pasta.

2. Indicaciones de peligro y consejos de prudencia

Indicaciones de peligro	H360D Puede dañar al feto. H372 Provoca daños en los órganos (sangre) tras exposiciones prolongadas o repetidas.
Consejos de prudencia	P201 Solicitar instrucciones especiales antes del uso. P202 No manipular la sustancia antes de haber leído y comprendido todas las instrucciones de seguridad. P264 Lavarse concienzudamente tras la manipulación. P270 No comer, beber ni fumar durante su utilización. P280 Llevar guantes de protección. P314 Consultar a un médico en caso de malestar. P405 Guardar bajo llave. P501 Elimínese el contenido y/o su recipiente, así como los roedores muertos, a través de un gestor de residuos peligrosos autorizado, de acuerdo con la normativa vigente



Nº Registro / Autorización: ES/BB(NA)-2018-14-00377


CHEMRAT PASTA

4. Usos Autorizados

4.1. Descripción del uso

Tabla 1. Uso # 1 – Ratones y/o Ratas – personal profesional especializado –interior.

Tipo de Producto	14
Cuando proceda, descripción exacta del uso autorizado	No relevante para rodenticidas
Organismos diana (incluyendo el estadio de desarrollo)	<i>Mus musculus</i> (ratón común) <i>Rattus norvegicus</i> (rata parda o de alcantarilla)
Ámbito(s) de utilización	Interior
Método(s) de aplicación	Cebo listo en pasta para su uso en portacebos resistentes a la manipulación.
Dosis y frecuencia de aplicación	<p>Ratas: Portacebos con 100-200gramos por punto de cebo.</p> <ul style="list-style-type: none"> Hasta 200g de producto usando: <ul style="list-style-type: none"> -saquitos de 20g -1 bandeja de 160g o 2 de 80g. -Tubo con pistola aplicadora de 300g. Hasta 100g de producto usando: <ul style="list-style-type: none"> -saquitos de 10, 15 o 20g -1 bandeja de 80g. -Tubo con pistola aplicadora de 300g. <p>Ratones: Portacebos con 60-100gramos por punto de cebo.</p>
Categoría(s) de usuario(s)	Personal profesional especializado
Tamaños de los envases y material de envasado	<p>Tamaño mínimo de envase de 3kg.</p> <p>Número de bolsas por envase: hasta 25kg</p> <p>Gramos/kilogramo de cebo por bolsa: bolsitas individuales de 10 15 y 20g.</p> <p>Material del embalaje:</p> <ul style="list-style-type: none"> Bolsitas de 10, 15 y 20g en bolsas de papel kraft, bolsas de plástico (PE o PP), cajas de cartón o de plástico (HDPE) y cubos hasta 25kg. Tubos de plástico (HDPE, PE o PP) de 300g con pistola aplicadora en cajas de cartón hasta 10 unidades. Bandejas de plástico precargadas de 80g en cajas de cartón hasta 50 unidades.



Nº Registro / Autorización: ES/BB(NA)-2018-14-00377

CHEMRAT PASTA

- Bandejas de plástico precargadas de 160g en cajas de cartón hasta 25 unidades.

4.1.1. Instrucciones específicas de uso

Retirar el producto sobrante al final del tratamiento.
Seguir las instrucciones adicionales proporcionadas por el Manual de Buenas Prácticas.
Ver sección 5.1.

4.1.2 Medidas de mitigación del riesgo específicas del uso.


Cuando sea posible, antes del tratamiento informar a los transeúntes (ej: usuarios del área tratada o sus alrededores) sobre la campaña de control de roedores.
Aplicar medidas de control preventivas (ej.: taponar agujeros, retirar comida y bebida en la medida de lo posible) para mejorar la ingesta de cebo y reducir la probabilidad de reinvasión.
Para reducir el riesgo de envenenamiento secundario, buscar y retirar los roedores muertos a intervalos frecuentes durante el tratamiento, de acuerdo con lo establecido en el Manual de Buenas Prácticas.
No usar el producto como cebo permanente para la prevención de infestaciones de roedores o para monitorizar la actividad de los roedores.
No usar el producto en tratamientos de cebado por pulsos.
Ver sección 5.2.

4.1.3 Debido a su uso específico, datos sobre efectos directos o indirectos probables, instrucciones de primeros auxilios y medidas de emergencia para la protección del medio ambiente

Cuando los portacebos se coloquen cerca de sistemas de drenaje de agua asegúrese de que el cebo no entra en contacto con el agua.
Ver sección 5.3.

4.1.4 Debido a su uso específico, instrucciones para la eliminación segura del producto y su envase

Ver sección 5.4.



Nº Registro / Autorización: ES/BB(NA)-2018-14-00377


CHEMRAT PASTA

4.1.5. Debido a su uso específico, condiciones de almacenamiento y periodo de conservación del producto en condiciones normales de almacenamiento

Ver sección 5.5.

4.2. Descripción del uso
Tabla 2. Uso # 2 – Ratones y/o Ratas – personal profesional especializado – alrededor de edificaciones

Tipo de Producto	14
Cuando proceda, descripción exacta del uso autorizado	No relevante para rodenticidas
Organismo diana (incluyendo el estadio de desarrollo)	<i>Mus musculus</i> (ratón común) <i>Rattus norvegicus</i> (rata parda o de alcantarilla)
Ámbito de utilización	Alrededor de edificaciones
Método de aplicación	Cebo listo en pasta para su uso en portacebos resistentes a la manipulación.
Dosis y frecuencia de aplicación	Ratas: Portacebos con 100-200gramos por punto de cebo. <ul style="list-style-type: none"> • Hasta 200g de producto usando: <ul style="list-style-type: none"> -saquitos de 20g -1 bandeja de 160g o 2 de 80g. -Tubo con pistola aplicadora de 300g. • Hasta 100g de producto usando: <ul style="list-style-type: none"> -saquitos de 10, 15 o 20g -1 bandeja de 80g. -Tubo con pistola aplicadora de 300g. Ratones: Portacebos con 60-100gramos por punto de cebo.
Categoría(s) de usuario(s)	Personal profesional especializado
Tamaños de los envases y material de envasado	Tamaño mínimo de envase de 3kg. Número de bolsas por envase: hasta 25kg Gramos/kilogramo de cebo por bolsa: bolsitas individuales de 10 15 y 20g.



Nº Registro / Autorización: ES/BB(NA)-2018-14-00377

CHEMRAT PASTA


	<p>Material del embalaje:</p> <ul style="list-style-type: none"> • Bolsitas de 10, 15 y 20g en bolsas de papel kraft, bolsas de plástico (PE o PP), cajas de cartón o de plástico (HDPE) y cubos hasta 25kg. • Tubos de plástico (HDPE, PE o PP) de 300g con pistola aplicadora en cajas de cartón hasta 10 unidades. • Bandejas de plástico precargadas de 80g en cajas de cartón hasta 50 unidades. - Bandejas de plástico precargadas de 160g en cajas de cartón hasta 25 unidades.
--	--

4.2.1. Instrucciones específicas de uso

Proteger los cebos de las condiciones atmosféricas (ej.: lluvia, nieve, etc). Colocar el portacebos en zonas no sujetas a inundación.
Reemplazar los cebos que hayan sido dañados por el agua o contaminados por la suciedad.
Retirar el producto sobrante al final del tratamiento.
Seguir las instrucciones adicionales proporcionadas por el Manual de Buenas Prácticas.
Ver sección 5.1.

4.2.2 Medidas de mitigación del riesgo específicas del uso.

Cuando sea posible, antes del tratamiento informar a los transeúntes (ej: usuarios del área tratada o sus alrededores) sobre la campaña de control de roedores.
Aplicar medidas de control preventivas (ej.: taponar agujeros, retirar comida y bebida en la medida de lo posible) para mejorar la ingesta de cebo y reducir la probabilidad de reinvasión.
Para reducir el riesgo de envenenamiento secundario, buscar y retirar los roedores muertos a intervalos frecuentes durante el tratamiento, de acuerdo con lo establecido en el Manual de Buenas Prácticas.
No usar el producto como cebo permanente para la prevención de infestaciones de roedores o para detectar la actividad de los roedores.
No usar el producto en tratamientos de cebado por pulsos.
No aplicar el producto directamente en madrigueras.



Nº Registro / Autorización: ES/BB(NA)-2018-14-00377

CHEMRAT PASTA

Ver sección 5.2.

4.2.3 Debido a su uso específico, datos sobre efectos directos o indirectos probables, instrucciones de primeros auxilios y medidas de emergencia para la protección del medio ambiente

Cuando los portacebos se coloquen cerca de aguas superficiales (ej.: ríos, lagos, canales de agua, diques, canal de riego/acequia) o sistemas de drenaje de agua asegúrese de que el cebo no entra en contacto con el agua.
Ver sección 5.3.

4.2.4 Debido a su uso específico, instrucciones para la eliminación segura del producto y su envase

Ver sección 5.4.


4.2.5. Debido a su uso específico, condiciones de almacenamiento y período de conservación del producto en condiciones normales de almacenamiento

Ver sección 5.5.

4.3. Descripción del uso

Tabla 3. Uso # 3 – Ratas – personal profesional especializado – áreas abiertas y vertederos.

Tipo de Producto	14
Cuando proceda, descripción exacta del uso autorizado	No relevante para rodenticidas
Organismo diana (incluyendo el estadio de desarrollo)	<i>Rattus norvegicus</i> (rata parda o de alcantarilla)
Ámbito de utilización	Áreas abiertas y vertederos
Método de aplicación	Cebo listo en pasta para su uso en portacebos resistentes a la manipulación.
Dosis y frecuencia de aplicación	Ratas: Portacebos con 100-200gramos por punto de cebo. <ul style="list-style-type: none"> • Hasta 200g de producto usando: <ul style="list-style-type: none"> -saquitos de 20g



Nº Registro / Autorización: ES/BB(NA)-2018-14-00377

CHEMRAT PASTA

	<ul style="list-style-type: none"> -1 bandeja de 160g o 2 de 80g. -Tubo con pistola aplicadora de 300g. • Hasta 100g de producto usando: <ul style="list-style-type: none"> -saquitos de 10, 15 o 20g -1 bandeja de 80g. -Tubo con pistola aplicadora de 300g.
Categoría(s) de usuario(s)	Personal profesional especializado
Tamaños de los envases y material de envasado	<p>Tamaño mínimo de envase de 3kg.</p> <p>Número de bolsas por envase: hasta 25kg</p> <p>Gramos/kilogramo de cebo por bolsa: bolsitas individuales de 10 15 y 20g.</p> <p>Material del embalaje:</p> <ul style="list-style-type: none"> • Bolsitas de 10, 15 y 20g en bolsas de papel kraft, bolsas de plástico (PE o PP), cajas de cartón o de plástico (HDPE) y cubos hasta 25kg. • Tubos de plástico (HDPE, PE o PP) de 300g con pistola aplicadora en cajas de cartón hasta 10 unidades. • Bandejas de plástico precargadas de 80g en cajas de cartón hasta 50 unidades. - Bandejas de plástico precargadas de 160g en cajas de cartón hasta 25 unidades.

4.3.1. Instrucciones específicas de uso

Proteger los cebos de las condiciones atmosféricas (ej.: lluvia, nieve, etc). Colocar el portacebos en zonas no sujetas a inundación.

Reemplazar los cebos que hayan sido dañados por el agua o contaminados por la suciedad.

Retirar el producto sobrante al final del tratamiento.

Seguir las instrucciones adicionales proporcionadas por el Manual de Buenas Prácticas.

Ver sección 5.1.

4.3.2 Medidas de mitigación del riesgo específicas del uso.

Cuando sea posible, antes del tratamiento informar a los transeúntes (ej: usuarios del área tratada o sus alrededores) sobre la campaña de control de roedores.



Nº Registro / Autorización: ES/BB(NA)-2018-14-00377

CHEMRAT PASTA

Para reducir el riesgo de envenenamiento secundario, buscar y retirar los roedores muertos a intervalos frecuentes durante el tratamiento, de acuerdo con lo establecido en el Manual de Buenas Prácticas.

No usar el producto como cebo permanente para la prevención de infestaciones de roedores o para detectar la actividad de los roedores.

No usar el producto en tratamientos de cebado por pulsos.

No aplicar el producto directamente en madrigueras.

Ver sección 5.2.

4.3.3 Debido a su uso específico, datos sobre efectos directos o indirectos probables, instrucciones de primeros auxilios y medidas de emergencia para la protección del medio ambiente

Cuando los portacebos se coloquen cerca de aguas superficiales (ej. Ríos, lagos, canales de agua, diques, canal de riego/acequia) o sistemas de drenaje de agua asegúrese de que el cebo no entra en contacto con el agua.

Ver sección 5.3.

4.3.4 Debido a su uso específico, instrucciones para la eliminación segura del producto y su envase

Ver sección 5.4.

4.3.5. Debido a su uso específico, condiciones de almacenamiento y período de conservación del producto en condiciones normales de almacenamiento

Ver sección 5.5.


5. Modo de empleo

5.1. Instrucciones de uso

Lea y siga la información del producto así como cualquier otra información que acompañe al producto o proporcionada en el punto de venta antes de usarlo.

Realice una encuesta previa al tratamiento del área infestada y una evaluación *in situ* para identificar las especies de roedores, sus áreas de actividad y determine la causa y la extensión de la infestación.

Retirar la comida fácilmente disponible para los roedores (ej: grano suelto o residuos de alimentos). Aparte de esto, no limpiar la zona a tratar justo antes del tratamiento, esto solo molestará a los roedores y la aceptación del cebo será más difícil de alcanzar.



Nº Registro / Autorización: ES/BB(NA)-2018-14-00377

CHEMRAT PASTA

El producto debe ser usado como parte de un plan integral de control de plagas, incluyendo, entre otros, medidas de higiene y, cuando sea posible, métodos físicos de control.

El producto debe ser colocado en las inmediaciones de los lugares donde se ha observado actividad de roedores (zonas de paso, sitios de anidación, cebaderos, agujeros, madrigueras...).

Cuando sea posible, el portacebos debe estar fijado al suelo o a otras estructuras

Los portacebos deben estar claramente etiquetados indicando que contienen rodenticidas y que no deben ser movidos o abiertos (Ver sección 5.3. para ver la información que se debe incluir en la etiqueta).

Cuando el producto se utiliza en zonas públicas, las zonas tratadas deben marcarse durante el periodo de tratamiento y una señal explicativa debe informar sobre el riesgo de envenenamiento primario y secundario de los anticoagulantes así como sobre las medidas de primeros auxilios.

Los cebos deben ser asegurados para evitar que sean arrastrados fuera del portacebos.

Colocar los portacebos fuera del alcance de los niños, pájaros, mascotas, animales de granja y otros animales no objetivo

No se debe aplicar en áreas donde los alimentos/piensos, bebidas, utensilios de cocina o las superficies de procesamiento de alimentos puedan entrar en contacto con el producto o bien ser contaminados por el mismo.

Usar guantes protectores resistentes a productos químicos durante la fase de manipulación (el material del guante debe ser proporcionado por el titular de la autorización dentro de la información del producto).

Durante el uso del producto no comer, beber o fumar. Lavar las manos y áreas de piel expuestas después de utilizar el producto

La frecuencia de las visitas a las áreas tratadas debe ser a criterio del aplicador, en virtud de las encuestas realizadas al comienzo del tratamiento. Esa frecuencia debe ser consistente con las recomendaciones proporcionadas por el Manual de Buenas Prácticas.

Si la cantidad de cebo ingerido es baja en relación al tamaño aparente de la infestación, se debe considerar la colocación de más portacebos y la posibilidad de cambiar a otra formulación cebo.

Si después de un periodo de tratamiento de 35 días se observa que los cebos siguen siendo consumidos y no disminuye la actividad de roedores, debe determinarse la causa. Cuando se hayan excluido otros elementos, es probable que para los roedores resistentes haya que considerar el uso de un rodenticida no anticoagulante o un rodenticida anticoagulante más potente. También debe considerarse el uso de trampas como una medida de control alternativa.



Nº Registro / Autorización: ES/BB(NA)-2018-14-00377

CHEMRAT PASTA

No abrir la bolsita que contiene el cebo.
Colocar el cebo en pasta con un aplicador suficientemente alargado (espátula) para reducir la exposición de las manos – evitar tocar el envase.
Especificar como debe limpiarse el equipo (ej: espátula) y como evitar el contacto con los residuos del cebo.

5.2. Medidas de mitigación del riesgo

Cuando sea posible, antes del tratamiento informar a los transeúntes sobre la campaña de control de roedores (de acuerdo con el código aplicable de buenas prácticas, si los hay).

La información del producto (ej.: etiqueta y/o folleto) indicará claramente que el producto solo se suministrará a usuarios profesionales especializados que posean un certificado de capacitación. (ej: "solo para personal profesional especializado").

No utilizar en áreas donde se sospeche que existe resistencia a la sustancia activa.

Los productos no deberán utilizarse más de 35 días sin una evaluación del estado de la infestación y de la eficacia del tratamiento.

No alternar el uso de diferentes sustancias activas anticoagulantes con potencias comparables o menores con el propósito de gestionar las resistencias. Si se alternan, considerar el uso de rodenticidas no anticoagulantes, si existen, o un rodenticida anticoagulante más potente.

No lavar el portacebos u otros utensilios utilizados en los puntos de cebo cubiertos o protegidos con agua entre aplicaciones.


Eliminar los roedores muertos a través de un gestor de residuos peligrosos autorizado, de acuerdo con la normativa vigente. Se recomienda como método de tratamiento la incineración.

5.3. Datos sobre los efectos directos o indirectos probables, instrucciones de primeros auxilios y medidas de emergencias para la protección del medio ambiente.

Este producto contiene una sustancia anticoagulante. En caso de ingestión, los síntomas pueden hacerse evidentes hasta en un plazo de 72 horas. Las manifestaciones clínicas pueden incluir sangrado de nariz y encías. En casos severos, puede haber moratones y presencia de sangre en heces u orina.

Antídoto: vitamina K1 administrada únicamente por personal médico/veterinario.

En caso de :



Nº Registro / Autorización: ES/BB(NA)-2018-14-00377

CHEMRAT PASTA

- Exposición dermal, lavar la piel con agua y a continuación con agua y jabón.
- Exposición ocular, compruebe siempre la presencia de lentes de contacto y retirelas, enjuagar los ojos con líquido para enjuagar los ojos o agua, mantener los ojos abiertos al menos 10 minutos.
- Exposición oral, enjuagar la boca cuidadosamente con agua. No administrar nada por vía oral a una persona inconsciente. No provocar el vómito. Si se ingiere, busque consejo médico, mantenga a mano la etiqueta o el envase y consulte al SERVICIO DE INFORMACIÓN TOXICOLOGICA (Teléfono 91 562 04 20). Contacte con un veterinario en caso de que lo ingiera una mascota.

Los portacebos deben etiquetarse con la siguiente información: "no mover o abrir"; "contiene un rodenticida"; "nombre del producto o número de autorización"; "sustancia(s) activa(s)"; "en caso de accidente, llame al SERVICIO DE INFORMACIÓN TOXICOLOGICA (Teléfono 91 562 04 20)".

Peligroso para la fauna salvaje.

5.4. Instrucciones para la eliminación segura del producto y su envase

Al final del tratamiento elimínese el cebo no consumido y el envase a través de un gestor de residuos peligrosos autorizado, de acuerdo con la normativa vigente.

Se recomienda como método de tratamiento la incineración.

En la etiqueta de los portacebos se indicará lo siguiente:

- Eliminar los portacebos, al final de su vida útil, a través de un gestor de residuos peligrosos autorizado, de acuerdo con la normativa vigente.

5.5. Condiciones de almacenamiento y período de conservación del producto en condiciones normales de almacenamiento

Almacenar en un lugar seco, fresco y bien ventilado. Mantener el envase cerrado y alejado de luz.


Mantener fuera del alcance de los niños, pájaros, mascotas y animales de granja.

El producto es estable durante 2 años.

6. Otra información

Debido al modo de acción retardado, los rodenticidas anticoagulantes pueden tardar entre 4 y 10 días en ser efectivos tras el consumo del cebo.

Los roedores son transmisores de enfermedades. No tocar los roedores muertos con las manos sin guantes, utilice guantes o utensilios tales como pinzas para su eliminación.



Nº Registro / Autorización: ES/BB(NA)-2018-14-00377

CHEMRAT PASTA

Este producto contiene un agente amargante y un colorante.

Definiciones de interés en el contexto del uso en España de rodenticidas anticoagulantes:

Se considera personal profesional especializado al aplicador de productos biocidas, que ha recibido formación específica en control rodenticida, de acuerdo a la legislación vigente.

Datos requeridos después de la autorización:

El titular de la autorización deberá informar a las Autoridades Competentes antes de la siguiente renovación del producto sobre cualquier incidente que sospeche que ha ocurrido a la fauna salvaje, animales domésticos o ganado que hayan podido ser ocasionados por el uso del producto. Los datos podrán ser recogidos de clínicas veterinarias, ONG de protección animal o reclamaciones ciudadanas.